

Dossier de Diagnostic Technique

Vente



AMIANTE



ÉLECTRICITÉ



GAZ



DPE



ERP + ENSA



SURFACE CARREZ



Adresse de l'immeuble

**4, rue du Bois Jacques
3ème étage - Apprt T4
95600 EAUBONNE**

Date d'édition du dossier

28/02/2024

Donneur d'ordre



RÉGLEMENTATION

Articles L271-4 à L271-6 et R271-1 à D271-5 du Code de la Construction et de l'Habitation – Article 46 de la Loi n°65-557 du 10 juillet 1965

En cas de vente de tout ou partie d'un immeuble bâti, un dossier de diagnostic technique, fourni par le vendeur, est annexé à la promesse de vente ou, à défaut de promesse, à l'acte authentique de vente. En l'absence, lors de la signature de l'acte authentique de vente, d'un de ces documents en cours de validité, le vendeur ne peut pas s'exonérer de la garantie des vices cachés correspondante.

Le dossier de diagnostic technique vente comprend les documents suivants, quel que soit le type de bâtiment :

- État mentionnant la présence ou l'absence de matériaux ou produits contenant de l'amiante ⁽¹⁾⁽²⁾⁽³⁾⁽⁴⁾
- Diagnostic de performance énergétique (DPE) + (le cas échéant) Audit énergétique ⁽⁵⁾
- État relatif à la présence de termites dans le bâtiment ⁽⁶⁾
- Information sur la présence d'un risque de mэрule ⁽⁶⁾
- État des risques et pollutions (ERP)
- État du raccordement au réseau public de collecte des eaux usées ⁽⁷⁾
- Certificat attestant la conformité de l'appareil de chauffage au bois aux règles d'installation et d'émission fixées par le préfet ⁽⁸⁾

Pour les locaux à usage d'habitation, il doit comporter en plus les documents suivants :

- Constat de risque d'exposition au plomb (CREP) ⁽⁹⁾
- État de l'installation intérieure d'électricité ⁽¹⁰⁾
- État de l'installation intérieure de gaz ⁽¹⁰⁾
- État de l'installation d'assainissement non collectif ⁽¹¹⁾
- État des nuisances sonores aériennes (ENSA) ⁽¹²⁾

Pour les immeubles en copropriété, il faut fournir en plus du DDT le document suivant :

- Mesurage de la superficie de la partie privative du (des) lot(s) (Carrez)

⁽¹⁾ Si immeuble dont le permis de construire a été délivré avant le 01/07/1997

⁽²⁾ À mettre à jour si réalisé avant le 01/01/2013

⁽³⁾ Si les locaux sont à usage autre que d'habitation, ce document est la fiche récapitulative du dossier technique amiante (DTA)

⁽⁴⁾ Si les locaux sont situés dans un immeuble collectif, il faut aussi fournir la fiche récapitulative du DTA des parties communes

⁽⁵⁾ Excepté en Guyane et à La Réunion, où les collectivités territoriales n'ont pas publié les arrêtés permettant la réalisation du DPE

⁽⁶⁾ Si immeuble situé dans une zone classée à risque par le préfet

⁽⁷⁾ Si immeuble situé sur un territoire dont les rejets d'eaux usées et pluviales ont une incidence sur la qualité de l'eau pour les épreuves olympiques de nage libre et de triathlon en Seine

⁽⁸⁾ Si immeuble situé dans le périmètre d'un plan de protection de l'atmosphère

⁽⁹⁾ Si immeuble construit avant le 01/01/1949

⁽¹⁰⁾ Si installation réalisée depuis plus de 15 ans

⁽¹¹⁾ Si installation non raccordée au réseau public d'eaux usées

⁽¹²⁾ Si immeuble situé dans une zone de bruit définie par un plan d'exposition au bruit des aэrodromes

Retrouvez toute la réglementation sur notre site internet : www.agendadiagnostics.fr

Nos services de confiance

DIAG MAG

Un magazine gratuit d'informations sur les pathologies du diagnostic



DIAG PAY

Paieement direct en ligne



DIAG ZEN

Des questions sur votre rapport ? SAV postdiagnostic pour vous accompagner



DIAG ASSIST

Quel diagnostic, pour quel bien ? Téléchargez l'appli Diag Assist !



N'hésitez pas à cliquer sur les QR codes contenus dans les rapports

Note de synthèse



Adresse de l'immeuble
4, rue du Bois Jacques
3ème étage - Apprt T4
95600 EAUBONNE

Date d'édition du dossier
28/02/2024
Donneur d'ordre

Réf. cadastrale
AH / 451
N° lot
71-104-307

Les renseignements ci-dessous utilisés seuls ne sauraient engager la responsabilité du Cabinet AGENDA, et en aucun cas ne peuvent se substituer aux rapports de diagnostics originaux. La note de synthèse ne dispense pas de la lecture attentive de ces rapports.



AMIANTE

Absence de matériaux et produits contenant de l'amiante

Les obligations réglementaires prévues aux articles R1334-15 à R1334-18 du Code de la Santé Publique ne sont pas remplies conformément aux dispositions de l'article 3 des arrêtés du 12/12/2012 : il existe des locaux et/ou composants qui n'ont pu être inspectés.

Limite de validité :
Aucune (obligations réglementaires à vérifier)



ÉLECTRICITÉ

Présence d'une ou plusieurs anomalies

Constatations diverses : Présence d'installations, parties d'installations ou spécificités non couvertes

Limite de validité :
Vente : 27/02/2027
Location : 27/02/2030



GAZ

Absence d'anomalie

Limite de validité :
Vente : 27/02/2027
Location : 27/02/2030



DPE

253 kWh_{EP}/m²/an



253 kWh/m²/an



54 kg CO₂/m²/an

Consommation en énergie finale : 244 kWh/m²/an

Limite de validité :
27/02/2034



ERP

Présence de risque(s)

Plan de prévention des risques : Aucun – Sismicité : 1 (très faible) – Secteur d'information sur les sols : Non

Limite de validité :
14/09/2024



ENSA

Zone de bruit D

Limite de validité :
Non définie



SURFACE PRIVATIVE

64.48 m²

Surface non prise en compte : 0.00 m²

Limite de validité :
À refaire à chaque transaction



PLOMB

Mission non réalisée

Motif : Construction d'après 1949.

Rapport de repérage des matériaux et produits contenant de l'amiante

Listes A & B

DÉSIGNATION DE L'IMMEUBLE

Adresse : **4, rue du Bois Jacques**

95600 EAUBONNE

Référence cadastrale : **AH / 451**

Lot(s) de copropriété : **Non communiqué(s)** N° étage : **Sans objet**

Nature de l'immeuble : **Immeuble collectif**

Étendue de la prestation : **Parties Privatives**

Destination des locaux : **Habitation**

Date permis de construire : **Non communiquée**



DÉSIGNATION DU PROPRIÉTAIRE

Propriétaire :

Si le propriétaire n'est pas le donneur d'ordre (sur déclaration de l'intéressé) :

Qualité du donneur d'ordre :

Identification :

DÉSIGNATION DE L'OPÉRATEUR DE REPÉRAGE

Opérateur de repérage : **Guillaume SUBE**
Certification n°C3522 délivrée le 28/12/2018 pour 7 ans par LCC Qualixpert (17 rue Borrel 81100 CASTRES)
Formation à la prévention des risques liés à l'amiante conformément à l'arrêté du 23 février 2012

Cabinet de diagnostics : **CERTIMMO 78**
34, avenue Marcel Perrin – 95540 MERY-SUR-OISE
N° SIRET : **444 221 675 00036**

Compagnie d'assurance : **AXA** N° de police : **10755853504** Validité : **DU 01/01/2024 AU 31/12/2024**

Le présent rapport est établi par une personne dont les compétences sont certifiées par l'organisme certificateur mentionné sous le nom de l'opérateur de repérage concerné.

RÉALISATION DE LA MISSION

N° de dossier :	24-02-0208 #A
Ordre de mission du :	27/02/2024 L'attestation requise par l'article R271-3 du CCH, reproduite en annexe, a été transmise au donneur d'ordre préalablement à la conclusion du contrat de prestation de service.
Accompagnateur(s) :	SAS AXE LEGAL (Huissier), (Propriétaire)
Document(s) fourni(s) :	Aucun
Moyens mis à disposition :	Aucun
Laboratoire(s) d'analyses :	Sans objet
Commentaires :	Néant

CADRE RÉGLEMENTAIRE

- Articles L1334-12-1 à L1334-17 du Code de la Santé Publique : Lutte contre la présence d'amiante
- Articles L271-4 à L271-6 et R271-1 à D271-5 du Code de la Construction et de l'Habitation : Dossier de diagnostic technique
- Article R1334-14 du Code de la Santé Publique : Prévention des risques liés à l'amiante dans les immeubles bâtis
- Articles R1334-15 à R1334-18 du Code de la Santé Publique : Obligations des propriétaires de tout ou partie d'immeubles bâtis en matière de repérage
- Articles R1334-20 et R1334-21 du Code de la Santé Publique : Établissement des repérages et rapports de repérage
- Articles R1334-23 et R1334-24 du Code de la Santé Publique : Compétences des personnes et des organismes qui effectuent les repérages, les mesures d'empoussièrement et les analyses des matériaux et produits
- Articles R1334-26 à R1334-29-2 du Code de la Santé Publique : Obligations issues des résultats des repérages
- Article R1334-29-7 du Code de la Santé Publique : Constitution et communication des documents et informations relatifs à la présence d'amiante
- Annexe 13-9 du Code de la Santé Publique : Programmes de repérage de l'amiante
- Arrêté du 12 décembre 2012 modifié relatif aux critères d'évaluation de l'état de conservation des matériaux et produits de la liste A contenant de l'amiante et au contenu du rapport de repérage
- Arrêté du 12 décembre 2012 modifié relatif aux critères d'évaluation de l'état de conservation des matériaux et produits de la liste B contenant de l'amiante et du risque de dégradation lié à l'environnement ainsi que le contenu du rapport de repérage

Nota : Sauf indication contraire, l'ensemble des références légales, réglementaires et normatives s'entendent de la version des textes en vigueur au jour de la réalisation du diagnostic.

LIMITES DU DOMAINE D'APPLICATION DU REPÉRAGE

Ce repérage a pour objectif d'identifier et de localiser les matériaux et produits contenant de l'amiante incorporés dans l'immeuble bâti et susceptibles de libérer des fibres d'amiante en cas d'agression mécanique résultant de l'usage des locaux (chocs et frottements) ou générée à l'occasion d'opérations d'entretien et de maintenance. Il est basé sur les listes A et B de matériaux et produits mentionnés à l'Annexe 13-9 du Code de la Santé Publique et ne concerne pas les équipements et matériels (chaudières, par exemple).

Il est nécessaire d'avertir de la présence d'amiante toute personne pouvant intervenir sur ou à proximité des matériaux et produits concernés ou de ceux les recouvrant ou les protégeant. Ce repérage visuel et non destructif ne peut se substituer à un repérage avant réalisation de travaux ou avant démolition.

CONCLUSION

**Dans le cadre de la mission objet du présent rapport,
il n'a pas été repéré de matériaux et produits de la liste A contenant de l'amiante,
il n'a pas été repéré de matériaux et produits de la liste B contenant de l'amiante.**

Les obligations réglementaires prévues aux articles R1334-15 à R1334-18 du Code de la Santé Publique ne sont pas remplies conformément aux dispositions de l'article 3 des arrêtés du 12/12/2012 :

- Des moyens d'accès doivent être mis à disposition par le donneur d'ordre : locaux ou parties de locaux non visités

Locaux ou parties de locaux non visités

LOCALISATION	Justification	Photo
Appartement Sous-sol Cave	Cave trop encombrée	

Avertissement : pour satisfaire aux obligations réglementaires, il y a lieu de réaliser des investigations complémentaires afin que tous les locaux concernés par la présente mission soient entièrement visités.

Composants ou parties de composants qui n'ont pu être inspectés

Néant

DATES DE VISITE ET D'ÉTABLISSEMENT DU RAPPORT

Visite effectuée le **27/02/2024**

Rapport rédigé à **MERY-SUR-OISE**, le **28/02/2024**

Opérateur de repérage : **Guillaume SUBE**

Durée de validité : **Non définie par la réglementation**

Signature de l'opérateur de repérage



Cachet de l'entreprise



CERTIMMO 78

34, avenue Marcel Perrin
95540 MERY-SUR-OISE

Tél : 01 34 24 97 65

SIRET : 444 221 675 00036 – APE : 7112B

Le présent rapport ne peut être reproduit que dans son intégralité (annexes comprises), et avec l'accord écrit de son signataire. Ce repérage, basé sur les listes A et B de matériaux et produits mentionnés à l'Annexe 13-9 du Code de la Santé Publique, peut être utilisé pour la vente du bien, la constitution et la mise à jour du dossier technique amiante (DTA) et du dossier amiante parties privatives (DA-PP) : pour ce dossier, seul le repérage liste A est exigé.

Attention ! Avant tous travaux ou démolition, ce repérage doit être complété : contactez-nous pour plus d'informations.

CONDITIONS DE RÉALISATION DU REPÉRAGE

Programme de repérage réglementaire

Il s'agit de la liste réglementaire de matériaux et produits devant être inspectés. Il ne s'agit pas des matériaux et produits effectivement repérés. Si de tels composants amiantés ont été repérés, ils figurent ci-après au chapitre « Résultats détaillés du repérage ».

ANNEXE 13-9 DU CODE DE LA SANTÉ PUBLIQUE : LISTE A

Composant à sonder ou à vérifier
Flocages
Calorifugeages
Faux plafonds

ANNEXE 13-9 DU CODE DE LA SANTÉ PUBLIQUE : LISTE B

Composant de la construction	Partie du composant
1. Parois verticales intérieures	
Murs et cloisons « en dur » et poteaux (périphériques et intérieurs)	Enduits projetés, revêtements durs (plaques menuiserie, amiant-ciment) et entourages de poteaux (carton, amiant-ciment, matériau sandwich, carton + plâtre), coffrage perdu
Cloisons (légères et préfabriquées), gaines et coffres	Enduits projetés, panneaux de cloisons
2. Planchers et plafonds	
Plafonds, poutres et charpentes, gaines et coffres	Enduits projetés, panneaux collés ou vissés
Planchers	Dalles de sol

3. Conduits, canalisations et équipements intérieurs

Conduits de fluides (air, eau, autres fluides...)	Conduits, enveloppes de calorifuges
Clapets/volets coupe-feu	Clapets, volets, rebouchage
Portes coupe-feu	Joints (tresses, bandes)
Vide-ordures	Conduits

4. Éléments extérieurs

Toitures	Plaques, ardoises, accessoires de couverture (composites, fibres-ciment), bardeaux bitumineux
Bardages et façades légères	Plaques, ardoises, panneaux (composites, fibres-ciment)
Conduits en toiture et façade	Conduits en amiante-ciment : eaux pluviales, eaux usées, conduits de fumée

Modes opératoires

Nous tenons à votre disposition nos modes opératoires pour les missions de repérage des matériaux et produits contenant de l'amiante. Ces modes opératoires décrivent la méthodologie propre à nos interventions. Ils permettent notamment de limiter la propagation de fibres d'amiante lors des sondages et prélèvements.

Conditions d'inaccessibilité

Les éléments cachés (plafonds, murs, sols, ...) par du mobilier, des revêtements de décoration de type synthétique, panneaux, matériaux isolants, cloisons ou tous autres matériaux pouvant masquer des matériaux ou produits contenant de l'amiante, ne peuvent être examinés par manque d'accessibilité.

Les parties d'ouvrage, éléments en amiante inclus dans la structure du bâtiment ainsi que les éléments coffrés ne peuvent être contrôlés, notre mission n'autorisant pas de démontage ni de destruction.

Les prélèvements nécessaires au repérage et entraînant une dégradation des matériaux sont réalisés sous la responsabilité du maître d'ouvrage. Les prélèvements concernant les matériaux ayant une fonction de sécurité (éléments coupe-feu, clapets, joints, ...) ne sont réalisés que s'ils n'entraînent aucune modification de l'efficacité de leur fonction de sécurité.

Constatations diverses

Logement meublé et occupé lors des diagnostics.






RÉSULTATS DÉTAILLÉS DU REPÉRAGE

Ces résultats sont présentés sous 2 formes :

- « **Locaux visités & matériaux et produits repérés** » :
 - ▶ Les matériaux et produits repérés sont regroupés par local visité, qu'ils contiennent de l'amiante ou pas ;
 - ▶ Leur identification est réalisée grâce à un numéro unique et une désignation en langage courant ;
- « **Matériaux et produits contenant de l'amiante** » et « **Matériaux et produits ne contenant pas d'amiante** » :
 - ▶ Les matériaux et produits repérés sont regroupés selon le fait qu'ils contiennent ou pas de l'amiante, indépendamment du local où ils se trouvent ;
 - ▶ Leur identification est réalisée grâce à un numéro unique (le même que précédemment, ce qui permet de faire le lien entre les 2 types de présentation des résultats) et leur libellé réglementaire (composant / partie du composant) ;
 - ▶ Le critère ayant permis de conclure à la présence ou à l'absence d'amiante y est précisé :
 - Sur décision de l'opérateur : Document consulté (information documentaire sur le matériau ou produit, facture de fourniture et pose du matériau ou produit), Marquage du matériau ou produit, Matériau ou produit qui par nature ne contient pas d'amiante, Jugement personnel de l'opérateur (uniquement pour les matériaux et produits de la Liste B) ;
 - Après analyse : Prélèvement d'un échantillon représentatif du matériau ou produit et analyse par un laboratoire accrédité.



Enfin, la **légende** ci-dessous permet d'expliciter la terminologie et les pictogrammes utilisés dans les tableaux de résultats.









Légende des colonnes des tableaux de matériaux et produits repérés

CARACTÉRISTIQUE	Identifiant	Commentaire	
Élément de construction	N°	Numéro de l'élément de construction permettant de faire le lien entre sa désignation courante et son libellé réglementaire	
	Désignation	Description courante de l'élément de construction	
	Composant / Partie du composant	Description selon le programme de repérage réglementaire (cf. 'Conditions de réalisation du repérage')	
Sondages et prélèvements		Prélèvement (P1 : référence du prélèvement) Si le pictogramme est rouge, alors le matériau est amianté	
		Sondage : le recensement des sondages n'a pas vocation à être exhaustif D1 : référence de la décision opérateur ZPSO : zone présentant des similitudes d'ouvrage (se réfère à un prélèvement ou une décision de l'opérateur sur un matériau ou produit de même nature : ce prélèvement ou cette décision de l'opérateur est l'élément témoin de référence de la ZPSO) Si le pictogramme est rouge, alors le matériau est amianté	
		Présence d'amiante	
		Prélèvement en attente de résultat d'analyse	
	ZH	Zone homogène : partie d'une ZPSO ayant les mêmes caractéristiques en matière de protection du matériau ou produit, d'état de dégradation, d'exposition à la circulation d'air et aux chocs et vibrations, d'usage des locaux	
Paroi	A, B, ..., Z	Murs : le mur A est le mur d'entrée dans la pièce, les lettres suivantes sont affectées aux autres murs en fonction du sens des aiguilles d'une montre	
	SO	Sol	
	PL	Plafond	
État de conservation (EC)	1, 2 ou 3	Classification des flocages, calorifugeages et faux plafonds (arrêté du 12/12/2012) : le cas échéant, voir en annexe les grilles d'évaluation	
Justification		Indication des éléments qui ont permis de conclure à la présence ou à l'absence d'amiante	
Préconisation	Recommandations de gestion	EP	Évaluation périodique (arrêté du 12/12/2012)
		AC1	Action corrective de 1 ^{er} niveau (arrêté du 12/12/2012)
		AC2	Action corrective de 2 nd niveau (arrêté du 12/12/2012)
	Obligations réglementaires	EVP	Évaluation périodique dans un délai maximal de trois ans (article R1334-27 du Code de la Santé Publique)
		SNE	Surveillance du niveau d'empoussièrément dans l'air (article R1334-27 du Code de la Santé Publique)
		TCR	Travaux de confinement ou de retrait dans un délai maximal de trois ans (article R1334-27 du Code de la Santé Publique)

Locaux visités & matériaux et produits repérés

Les (éventuelles) lignes d'éléments de construction en gras (avec pictogrammes 'a' et prélèvements/sondages en rouge) correspondent à des matériaux ou produits contenant de l'amiante, dont on trouvera le détail dans les rubriques suivantes. Les autres lignes d'éléments de construction correspondent à des matériaux ou produits ne contenant pas d'amiante, dont on trouvera le détail dans les rubriques suivantes, ou n'entrant pas dans le cadre de cette mission.

LOCAL	Élément de construction			Sondages et prélèvements
	N°	Désignation	Photo	
Appartement 3ème étage Entrée	1	Plafond Plâtre Peinture		
	2	Murs Plâtre Papier-peint (ABCD)		
	3	Plancher Non accessible Parquet stratifié		
Appartement 3ème étage Cuisine	4	Plafond Plâtre Peinture		
	5	Murs Plâtre Faïence & peinture (ABCD)		
	6	Plancher Non accessible Carrelage		
	7	Conduit de fluide Métal		D1 
	8	Conduit de fluide PVC		D2 
Appartement 3ème étage	9	Plafond Béton Peinture		

LOCAL	Élément de construction			Sondages et prélèvements
	N°	Désignation	Photo	
Cellier	10	Murs Béton Peinture (ABCD)		
	11	Plancher Béton Peinture		
	12	Conduit de fluide Fonte Peinture (Mur Angle murs)		
	13	Conduit de fluide Métal		D3 
	14	Conduit de fluide PVC		D4 
Appartement 3ème étage Couloir	15	Plafond Plâtre Peinture		
	16	Murs Plâtre Papier-peint (ABCD)		
	17	Plancher Non accessible Parquet stratifié		
Appartement 3ème étage WC	18	Plafond Plâtre Peinture		
	19	Murs Plâtre Faïence & papier peint (ABCD)		
	20	Plancher Non accessible Carrelage		
	21	Conduit de fluide Fonte Peinture		
	22	Conduit de fluide PVC		D5 
Appartement 3ème étage Salle de bains	23	Plafond Plâtre Peinture		
	24	Murs Plâtre Peinture (A)		
	25	Murs Plâtre Peinture (B)		
	26	Murs Plâtre Faïence & peinture (C)		
	27	Murs Plâtre Faïence & peinture (D)		
	28	Murs Plâtre Faïence & peinture (E)		
	29	Murs Plâtre Faïence & peinture (F)		
	30	Plancher Non accessible Carrelage		
	31	Conduit de fluide Métal		D6 
Appartement 3ème étage Chambre 1	32	Conduit de fluide PVC		D7 
	33	Plafond Plâtre Peinture		
	34	Murs Plâtre Papier-peint (ABCD)		
	35	Plancher Non accessible Parquet stratifié		
	36	Conduit de fluide Métal Peinture		D8 
Appartement 3ème étage Placard	37	Plafond Plâtre Peinture		
	38	Murs Plâtre Papier-peint (ABCD)		
	39	Plancher Non accessible Parquet stratifié		
Appartement 3ème étage Chambre 2	40	Plafond Non accessible Enduit crépi		
	41	Murs Non accessible Enduit crépi (ABCD)		
	42	Plancher Non accessible Moquette collée		
	43	Conduit de fluide Métal Peinture		D9 
Appartement 3ème étage Séjour	44	Plafond Plâtre Toile de verre		
	45	Murs Plâtre Papier-peint (ABCD)		
	46	Plancher Non accessible Parquet stratifié		
	47	Conduit de fluide Métal Peinture		D10 
Appartement 3ème étage Chambre 3	48	Plafond Plâtre Toile de verre		
	49	Murs Plâtre Papier-peint (ABCD)		
	50	Plancher Non accessible Parquet stratifié		
	51	Conduit de fluide Métal Peinture		D11 
Appartement 3ème étage Balcon	52	Plafond Béton Peinture		
	53	Murs Non accessible Enduit crépi (A)		

LOCAL	Élément de construction			Sondages et prélèvements
	N°	Désignation	Photo	
	54	Murs Non accessible Enduit crépi (C)		
	55	Rambarde Métal Peinture (Mur C)		
	56	Rambarde Métal Peinture (Mur D)		
	57	Plancher Non accessible Carrelage		

Matériaux et produits contenant de l'amiante

Cette rubrique permet de faire le lien entre les matériaux et produits amiantés repérés ci-dessus à la rubrique « Locaux visités & matériaux et produits repérés » et la terminologie réglementaire rappelée à la rubrique « Programme de repérage ». La correspondance s'établit grâce au N° d'élément de construction.

SUR DÉCISION DE L'OPÉRATEUR

Néant

APRÈS ANALYSE

Néant

Matériaux et produits ne contenant pas d'amiante

Cette rubrique permet de faire le lien entre les matériaux et produits non amiantés repérés ci-dessus à la rubrique « Locaux visités & matériaux et produits repérés » et la terminologie réglementaire rappelée à la rubrique « Programme de repérage ». La correspondance s'établit grâce au N° d'élément de construction.

SUR DÉCISION DE L'OPÉRATEUR

ÉLÉMENT DE CONSTRUCTION		Localisation		Décision		EC	Préco	Photo
N°	COMPOSANT / PARTIE	Local	Paroi	ZPSO	Réf.			
7	Conduits de fluides / Conduits	Appartement 3ème étage Cuisine			D1			
		<u>Justification</u> : Matériau ou produit qui par nature ne contient pas d'amiante						
8	Conduits de fluides / Conduits	Appartement 3ème étage Cuisine			D2			
		<u>Justification</u> : Matériau ou produit qui par nature ne contient pas d'amiante						
13	Conduits de fluides / Conduits	Appartement 3ème étage Cellier			D3			
		<u>Justification</u> : Matériau ou produit qui par nature ne contient pas d'amiante						
14	Conduits de fluides / Conduits	Appartement 3ème étage Cellier			D4			
		<u>Justification</u> : Matériau ou produit qui par nature ne contient pas d'amiante						
22	Conduits de fluides / Conduits	Appartement 3ème étage WC			D5			
		<u>Justification</u> : Matériau ou produit qui par nature ne contient pas d'amiante						
31	Conduits de fluides / Conduits	Appartement 3ème étage Salle de bains			D6			
		<u>Justification</u> : Matériau ou produit qui par nature ne contient pas d'amiante						
32	Conduits de fluides / Conduits	Appartement 3ème étage Salle de bains			D7			
		<u>Justification</u> : Matériau ou produit qui par nature ne contient pas d'amiante						

ÉLÉMENT DE CONSTRUCTION		Localisation		Décision		EC	Préco	Photo
N°	COMPOSANT / PARTIE	Local	Paroi	ZPSO	Réf.			
36	Conduits de fluides / Conduits	Appartement 3ème étage Chambre 1			D8			
		<u>Justification</u> : Matériau ou produit qui par nature ne contient pas d'amiante						
43	Conduits de fluides / Conduits	Appartement 3ème étage Chambre 2			D9			
		<u>Justification</u> : Matériau ou produit qui par nature ne contient pas d'amiante						
47	Conduits de fluides / Conduits	Appartement 3ème étage Séjour			D10			
		<u>Justification</u> : Matériau ou produit qui par nature ne contient pas d'amiante						
51	Conduits de fluides / Conduits	Appartement 3ème étage Chambre 3			D11			
		<u>Justification</u> : Matériau ou produit qui par nature ne contient pas d'amiante						

APRÈS ANALYSE

Néant

ANNEXES

Notice d'information

Les maladies liées à l'amiante sont provoquées par l'inhalation des fibres. Toutes les variétés d'amiante sont classées comme substances cancérogènes avérées pour l'homme. L'inhalation de fibres d'amiante est à l'origine de cancers (mésothéliomes, cancers broncho-pulmonaires), et d'autres pathologies non cancéreuses (épandements pleuraux, plaques pleurales).

L'identification des matériaux et produits contenant de l'amiante est un préalable à l'évaluation et à la prévention des risques liés à l'amiante. Elle doit être complétée par la définition et la mise en œuvre de mesures de gestion adaptées et proportionnées pour limiter l'exposition des occupants présents temporairement ou de façon permanente dans l'immeuble. L'information des occupants présents temporairement ou de façon permanente est un préalable essentiel à la prévention du risque d'exposition à l'amiante.

Il convient donc de veiller au maintien du bon état de conservation des matériaux et produits contenant de l'amiante afin de remédier au plus tôt aux situations d'usure anormale ou de dégradation.

Il conviendra de limiter autant que possible les interventions sur les matériaux et produits contenant de l'amiante qui ont été repérés et de faire appel aux professionnels qualifiés notamment dans le cas de retrait ou de confinement de ce type de matériau ou produit.

Enfin, les déchets contenant de l'amiante doivent être éliminés dans des conditions strictes, renseignez-vous auprès de votre mairie ou votre préfecture. Pour connaître les centres d'élimination près de chez vous consultez la base de données « déchets » gérée par l'ADEME directement accessible sur le site Internet www.sinoe.org.

Rapports précédemment réalisés

Néant

Plans et croquis

■ Planche 1/1 : Appartement - 3ème étage







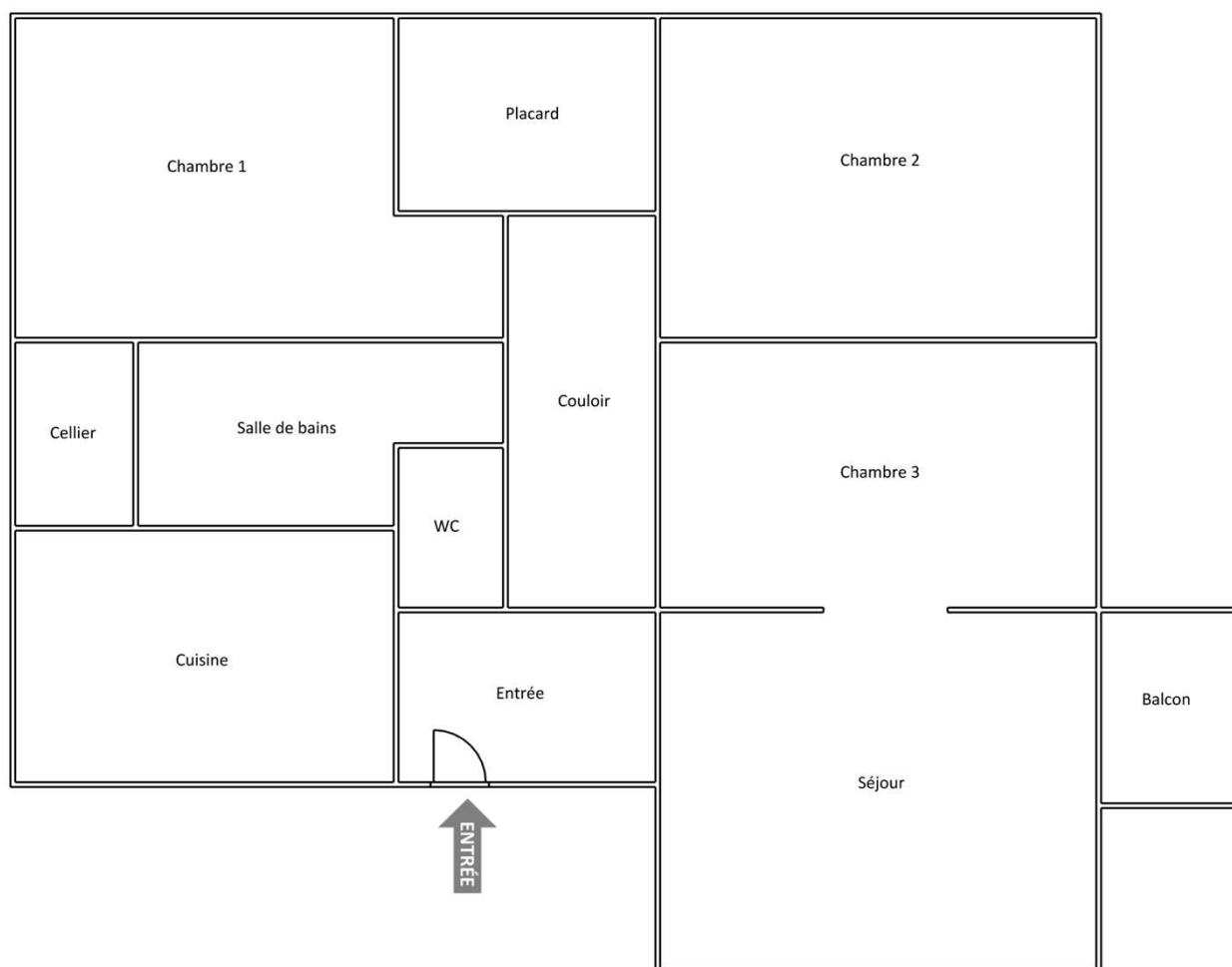
Légende					
	Zone amiantée		Zone non amiantée		Zone incertaine, en attente de résultats d'analyse
	Local non visité		Investigation approfondie à réaliser		Emplacement du prélèvement (P) ou du sondage (D ou ZPSO)

PLANCHE DE REPERAGE USUEL				<i>Adresse de l'immeuble :</i> 4, rue du Bois Jacques 95600 EAUBONNE
<i>N° dossier :</i> 24-02-0208 #A				
<i>N° planche :</i> 1/1		<i>Version :</i> 1	<i>Type :</i> Croquis	
<i>Origine du plan :</i> Cabinet de diagnostic				<i>Bâtiment – Niveau :</i> Appartement - 3ème étage

Document sans échelle remis à titre indicatif



Attestation d'assurance

RESPONSABILITE CIVILE ENTREPRISE



ATTESTATION

AXA France IARD, atteste que :

CERTIMMO 78
Madame Audrey BUNEL
1bis boulevard Cotte
95880 ENGHEN LES BAINS

Bénéficiaire du contrat n° 10755853504 souscrit par AGENDA France garantissant les conséquences pécuniaires de la Responsabilité Civile pouvant lui incomber du fait de l'exercice des activités garanties par ce contrat.

Ce contrat a pour objet de :

- Satisfaire aux obligations édictées par l'ordonnance n° 2005 - 655 du 8 juin 2005 et son décret d'application n° 2006 - 1114 du 5 septembre 2006, codifié aux articles R 271- 1 à R 212- 4 et L 271- 4 à L 271-6 du Code de la construction et de l'habitation, ainsi que ses textes subséquents ;
- Garantir l'Assuré contre les conséquences pécuniaires de la responsabilité civile professionnelle qu'il peut encourir à l'égard d'autrui du fait des activités, telles que déclarées aux Dispositions Particulières, à savoir :

Sont couvertes les activités suivantes, sous réserve que les compétences de l'assuré, personne physique ou que les compétences de ses diagnostiqueurs salariés aient été certifiées par un organisme accrédité, lorsque la réglementation l'exige, et ce pour l'ensemble des diagnostics réalisés :

Repérage listes A et B, constitution de DAPP et de DTA, évaluation périodique de l'état de conservation des matériaux et produits contenant de l'amiante, repérage liste C, repérage avant travaux immeubles bâtis, examen visuel après travaux de retrait de matériaux et produits contenant de l'amiante, dans tout type de bâtiment et plus généralement dans tout type d'ouvrage ou d'équipement de génie civil. (Amiante AVEC mention)
Repérage amiante avant travaux autres immeubles (ouvrages et infrastructures de transport)
Constat de risque d'exposition au plomb (CREP), parties privatives et parties communes
Repérage de plomb avant travaux
Mesures de concentration en plomb dans les poussières
Etat de l'installation intérieure d'électricité, parties privatives et parties communes
Etat de l'installation intérieure de gaz
Diagnostic termites avant vente, parties privatives et parties communes
Repérage de termites avant travaux
Etat parasitaire - Diagnostic Mèrues
Diagnostic de performance énergétique (DPE) tous types de bâtiments
Diagnostic de performance énergétique (DPE) projeté
Réalisation des attestations de prise en compte de la réglementation thermique pour les maisons individuelles ou accolées
Conseil et Etude en rénovation énergétique sans mise en oeuvre des préconisations
Audit énergétique réglementaire de bâtiments ne comportant qu'un seul logement
Réalisation de bilans thermiques : thermographie infrarouge
Mesurage surface privative (Carrez)
Mesurages surfaces habitable, utile, de plancher - Relevés de surfaces
Plans et croquis à l'exclusion de toute activité de conception
Relevé de cotes pour la réalisation de plans d'évacuation et constat visuel de présence ou non de portes coupe-feu dans les immeubles d'habitation
Fiche de renseignement immeuble PERVAL / Bien
Etat des lieux locatif
Constat logement décent
Prêt conventionné - Prêt à taux zéro - Normes d'habitabilité
Détermination de la concentration en plomb dans l'eau des canalisations
Installation de détecteurs de fumée
Diagnostic télétravail
Diagnostic de performance numérique
Attestation d'exposition des formations argileuses au phénomène de mouvement de terrain différentiel
Etat des nuisances sonores aériennes (ENSA)
Etat des risques et pollutions (ERP)
Constat sécurité piscine
Millièmes de copropriété, tantièmes de charges
Contrôle de l'installation d'assainissement non collectif
Contrôle du raccordement au réseau public de collecte des eaux usées
Diagnostic accessibilité handicapés

Garantie RC Professionnelle : 3 000 000 € par sinistre et par année d'assurance et par Cabinet.

La présente attestation ne peut engager l'Assureur au-delà des limites et conditions du contrat auquel elle se réfère.

Sa validité cesse pour les risques situés à l'Etranger dès lors que l'assurance de ces derniers doit être souscrite conformément à la Législation Locale auprès d'Assureurs agréés dans la nation considérée.

La présente attestation est valable pour la période du 1^{er} janvier 2024 au 1^{er} janvier 2025, sous réserve du paiement de la prime et des possibilités de suspension ou de résiliation en cours d'année d'assurance pour les cas prévus par le Code des Assurances ou le contrat.

Etablie à PARIS LA DEFENSE, le 19 décembre 2023, pour la Société AXA

Willis Towers Watson France
Société au capital de 100 000 000 €
Siège social : 313, Terrasses de l'Arche - 92727 Nanterre Cedex 722 057 460 R.C.S. Nanterre
Tél. : 01 41 41 41 41
SIRET : 511 244 591 0001 - N° FR 8121224457
www.willistowerswatson.fr

AXA France IARD SA

Société anonyme au capital de 214 999 030 Euros

Siège social : 313, Terrasses de l'Arche - 92727 Nanterre Cedex 722 057 460 R.C.S. Nanterre

Entreprise régie par le Code des assurances - TVA intracommunautaire n° FR 14 722 037 460

Opérations d'assurances exonérées de TVA - art. 261-C CGI - sauf pour les garanties portées par AXA Assistance

1/1

Certifications



Certificat N° C3522

Monsieur Guillaume SUBE

Certié dans le cadre du processus de certification PR04 et / ou PR16 consultable sur www.qualixpert.com conformément à l'ordonnance 2005-655 titre III du 8 juin 2005 et au décret 2006-1114 du 05 septembre 2006.



dans le(s) domaine(s) suivant(s) :

Etat relatif à la présence de termites dans le bâtiment mention France Métropolitaine	Certificat valable Du 07/02/2022 au 06/02/2029	Arrêté du 24 décembre 2021 définissant les critères de certification des opérateurs de diagnostic technique et des organismes de formation et d'accréditation des organismes de certification.
Amiante sans mention	Certificat valable Du 04/09/2023 au 27/12/2025	Arrêté du 24 décembre 2021 définissant les critères de certification des opérateurs de diagnostic technique et des organismes de formation et d'accréditation des organismes de certification.
Diagnostic de performance énergétique individuel	Certificat valable Du 04/09/2023 au 27/12/2025	Arrêté du 24 décembre 2021 définissant les critères de certification des opérateurs de diagnostic technique et des organismes de formation et d'accréditation des organismes de certification.
Etat des installations intérieures d'électricité	Certificat valable Du 04/09/2023 au 27/12/2025	Arrêté du 24 décembre 2021 définissant les critères de certification des opérateurs de diagnostic technique et des organismes de formation et d'accréditation des organismes de certification.
Etat des installations intérieures de gaz	Certificat valable Du 04/09/2023 au 13/02/2026	Arrêté du 24 décembre 2021 définissant les critères de certification des opérateurs de diagnostic technique et des organismes de formation et d'accréditation des organismes de certification.
Constat de risque d'exposition au plomb	Certificat valable Du 04/09/2023 au 27/12/2025	Arrêté du 24 décembre 2021 définissant les critères de certification des opérateurs de diagnostic technique et des organismes de formation et d'accréditation des organismes de certification.

Date d'établissement le mercredi 15 novembre 2023

Marjorie ALBERT

P/O Morgane MAS



Une certification peut être suspendue, modifiée ou retirée à tout moment.
Pour une utilisation appropriée de ce certificat, la portée des certifications et leurs validités doivent être vérifiées sur le site internet de LCC QUALIXPERT www.qualixpert.com.

F09 Certification de compétence version N 010120

LCC 17 rue Borel - 81100 Castres
Tél. : 05 63 73 06 13 - www.qualixpert.com
SAS au capital de 8000 euros - APE 7120B - RCS Castres SIRET 493 037 832 00018

Attestation d'indépendance

« Je soussigné BUNEL Audrey, Gérant du Cabinet AGENDA, atteste sur l'honneur, conformément aux articles L271-6 et R271-3 du Code de la Construction et de l'Habitation :

- Disposer des moyens en matériel et en personnel nécessaires aux prestations ;
- Que les personnes chargées de la réalisation des états, constats et diagnostics disposent des moyens et des certifications requises leur permettant de mener à bien leur mission ;
- Avoir souscrit une assurance permettant de couvrir les conséquences d'un engagement de notre responsabilité en raison de nos interventions ;
- N'avoir aucun lien de nature à porter atteinte à notre impartialité et à notre indépendance, ni avec le propriétaire ou son mandataire qui fait appel à nous, ni avec une entreprise pouvant réaliser des travaux sur les ouvrages, installations ou équipements pour lesquels il nous est demandé de réaliser la présente mission, et notamment :
 - N'accorder, directement ou indirectement, à l'entité visée à l'article 1er de la loi n° 70-9 du 2 janvier 1970 qui intervient pour la vente ou la location du bien objet de la présente mission, aucun avantage ni rétribution, sous quelque forme que ce soit ;
 - Ne recevoir, directement ou indirectement, de la part d'une entreprise pouvant réaliser des travaux sur les ouvrages, installations ou équipements sur lesquels porte la présente mission, aucun avantage ni rétribution, sous quelque forme que ce soit. »

SAS CERTIMMO
Réseau Agenda
34 Avenue Marcel Perrin
95540 MONTMAYEUR sur OISE
Tél. : 01 34 24 97 65 - Fax : 01 30 38 08 17
contact@certimmo95.fr
SIRET : 444 221 675 00036 - APE : 7112 B

État de l'installation intérieure d'électricité

DÉSIGNATION DU OU DES IMMEUBLES BÂTIS

Adresse : **4, rue du Bois Jacques**
95600 EAUBONNE
Référence cadastrale : **AH / 451**
Lot(s) de copropriété : **Non communiqué(s)**
Type d'immeuble : **Appartement**
Année de construction : **Non communiquée**
Année de l'installation : **> 15 ans**
Distributeur d'électricité : **Enedis**



Étage : **Sans objet** Palier : **Sans objet** N° de porte : **Sans objet** Identifiant fiscal (si connu) : **Non communiqué**

Identification des parties du bien (pièces et emplacements) n'ayant pu être visitées et justification : **Néant**

IDENTIFICATION DU DONNEUR D'ORDRE

Donneur d'ordre :
Qualité du donneur d'ordre (sur déclaration de l'intéressé) : **PROPRIETAIRE**
Propriétaire :

IDENTIFICATION DE L'OPÉRATEUR AYANT RÉALISÉ L'INTERVENTION

Opérateur de diagnostic : **Guillaume SUBE**
Certification n°C3522 délivrée le 28/12/2018 pour 7 ans par LCC Qualixpert (17 rue Borrel 81100 CASTRES)
Cabinet de diagnostics : **CERTIMMO 78**
34, avenue Marcel Perrin – 95540 MERY-SUR-OISE
N° SIRET : **444 221 675 00036**
Compagnie d'assurance : **AXA** N° de police : **10755853504** Validité : **DU 01/01/2024 AU 31/12/2024**

Le présent rapport est établi par une personne dont les compétences sont certifiées par l'organisme certificateur mentionné sous le nom de l'opérateur de diagnostic concerné.



RÉALISATION DE LA MISSION

N° de dossier : **24-02-0208 #E1**
Ordre de mission du : **27/02/2024**
L'attestation requise par l'article R271-3 du CCH, reproduite en annexe, a été transmise au donneur d'ordre préalablement à la conclusion du contrat de prestation de service.
Accompagnateur(s) : **SAS AXE LEGAL (Huissier), (Propriétaire)**
Document(s) fourni(s) : **Aucun**
Moyens mis à disposition : **Aucun**
Commentaires : **Néant**

CADRE RÉGLEMENTAIRE

- Articles L134-7, R134-49 et R134-50 du Code de la Construction et de l'Habitation : Sécurité des installations électriques
- Articles R126-35 et R126-36 du Code de la Construction et de l'Habitation : État de l'installation intérieure d'électricité
- Articles L271-4 à L271-6 et R271-1 à D271-5 du Code de la Construction et de l'Habitation : Dossier de diagnostic technique
- Articles 2 et 3-3 de la Loi n°89-462 du 6 juillet 1989 tendant à améliorer les rapports locatifs
- Décret n°2016-1105 du 11 août 2016 relatif à l'état de l'installation intérieure d'électricité dans les logements en location
- Arrêté du 28 septembre 2017 définissant le modèle et la méthode de réalisation de l'état de l'installation intérieure d'électricité dans les immeubles à usage d'habitation
- Norme NF C 16-600 (Juillet 2017) : État des installations électriques des parties privatives des locaux à usage d'habitation
=> Nous ne retenons de cette norme que les points n'entrant pas en contradiction avec l'arrêté du 28 septembre 2017, dont notamment les numéros d'article et les libellés d'anomalie (non définis dans l'arrêté), ainsi que les adéquations non précisées dans l'arrêté

Nota : Sauf indication contraire, l'ensemble des références légales, réglementaires et normatives s'entendent de la version des textes en vigueur au jour de la réalisation du diagnostic.

RAPPEL DES LIMITES DU CHAMP DE RÉALISATION DU DIAGNOSTIC

L'état de l'installation intérieure d'électricité porte sur l'ensemble de l'installation intérieure d'électricité à basse tension des locaux à usage d'habitation située en aval de l'appareil général de commande et de protection de cette installation. Il ne concerne pas les matériels d'utilisation amovibles, ni les circuits internes des matériels d'utilisation fixes, destinés à être reliés à l'installation électrique fixe, ni les installations de production ou de stockage par batteries d'énergie électrique du générateur jusqu'au point d'injection au réseau public de distribution d'énergie ou au point de raccordement à l'installation intérieure. Il ne concerne pas non plus les circuits de téléphonie, de télévision, de réseau informatique, de vidéophonie, de centrale d'alarme, etc., lorsqu'ils sont alimentés en régime permanent sous une tension inférieure ou égale à 50 V en courant alternatif et 120 V en courant continu.

L'intervention de l'opérateur réalisant l'état de l'installation intérieure d'électricité ne porte que sur les constituants visibles, visitables, de l'installation au moment du diagnostic. Elle s'effectue sans démontage de l'installation électrique (hormis le démontage des capots des tableaux électriques lorsque cela est possible) ni destruction des isolants des câbles.

Des éléments dangereux de l'installation intérieure d'électricité peuvent ne pas être repérés, notamment :

- Les parties de l'installation électrique non visibles (incorporées dans le gros œuvre ou le second œuvre ou masquées par du mobilier) ou nécessitant un démontage ou une détérioration pour pouvoir y accéder (boîtes de connexion, conduits, plinthes, goulottes, huisseries, éléments chauffants incorporés dans la maçonnerie, luminaires des piscines plus particulièrement) ;
- Les parties non visibles ou non accessibles des tableaux électriques après démontage de leur capot ;
- Inadéquation entre le courant assigné (calibre) des dispositifs de protection contre les surintensités et la section des conducteurs sur toute la longueur des circuits.

Nota : Le diagnostic a pour objet d'identifier, par des contrôles visuels, des essais et des mesurages, les défauts susceptibles de compromettre la sécurité des personnes. En aucun cas, il ne constitue un contrôle de conformité de l'installation vis-à-vis d'une quelconque réglementation.

CONCLUSION RELATIVE À L'ÉVALUATION DES RISQUES POUVANT PORTER ATTEINTE À LA SÉCURITÉ DES PERSONNES

**Dans le cadre de la mission objet du présent rapport,
l'installation intérieure d'électricité comporte une ou des anomalies.**

Présence d'installations, parties d'installation ou spécificités non couvertes.

Anomalies avérées selon les domaines suivants

Dans cette synthèse, une anomalie compensée par une mesure compensatoire correctement mise en œuvre n'est pas prise en compte.

- ☐ 1) Appareil général de commande et de protection et son accessibilité
- ☒ 2) Dispositif de protection différentiel à l'origine de l'installation / Prise de terre et installation de mise à la terre
- ☐ 3) Dispositif de protection contre les surintensités adapté à la section des conducteurs, sur chaque circuit
- ☒ 4) La liaison équipotentielle et installation électrique adaptées aux conditions particulières des locaux contenant une douche ou une baignoire
- ☒ 5) Matériels électriques présentant des risques de contacts directs avec des éléments sous tension – Protection mécanique des conducteurs
- ☐ 6) Matériels électriques vétustes, inadaptés à l'usage


Installations particulières

- ☐ P1-P2) Appareils d'utilisation situés dans des parties communes et alimentés depuis la partie privative ou inversement
- ☐ P3) Piscine privée, ou bassin de fontaine

Informations complémentaires

- ☒ IC) Socles de prise de courant, dispositif à courant différentiel résiduel à haute sensibilité

ANOMALIES IDENTIFIÉES

DOMAINE / N° ARTICLE ⁽¹⁾⁽²⁾	Libellé et localisation (*) des anomalies / Mesures compensatoires ⁽³⁾	Photo
2 / B.3.3.6 a1	Au moins un socle de prise de courant ne comporte pas de broche de terre. <u>Localisation</u> : Appartement 3ème étage Chambre 1 <u>Précision</u> : Présence de prises 2 pôles (Ex. Photo)	
2 / B.3.3.6.1	Mesure compensatoire (pour B.3.3.6 a1) : Non mise en œuvre ou mise en œuvre incorrecte	
2 / B.3.3.6 a3	Au moins un circuit (n'alimentant pas des socles de prises de courant) n'est pas relié à la terre. <u>Localisation</u> : Appartement 3ème étage Couloir <u>Précision</u> : Présence d'éclairages non reliés à la terre	
2 / B.3.3.6.1	Mesure compensatoire (pour B.3.3.6 a3) : Non mise en œuvre ou mise en œuvre incorrecte	
4 / B.6.3.1 a	Local contenant une baignoire ou une douche : l'installation électrique ne répond pas aux prescriptions particulières appliquées à ce local (adéquation entre l'emplacement où est installé le matériel électrique et les caractéristiques de ce dernier – respect des règles de protection contre les chocs électriques liées aux zones). <u>Localisation</u> : Appartement 3ème étage Salle de bains <u>Précision</u> : Emplacement du (des) matériel(s) non adapté à l'endroit où il(s) est (sont) installé(s) : Socle de prise de courant sans contact de terre en zone 3	
5 / B.7.3 a	L'enveloppe d'au moins un matériel est manquante ou détériorée. <u>Localisation</u> : Appartement 3ème étage Chambre 3 <u>Précision</u> : Prise de courant mal fixée.	

■ Légende des renvois

- (1) Référence des anomalies selon la norme NF C 16-600 – Annexe B
- (2) Référence des mesures compensatoires selon la norme NF C 16-600 – Annexe B
- (3) Une mesure compensatoire est une mesure qui permet de limiter un risque de choc électrique lorsque les règles fondamentales de sécurité ne peuvent s'appliquer pleinement pour des raisons soit économiques, soit techniques, soit administratives. Le n° d'article et le libellé de la mesure compensatoire sont indiqués au-dessous de l'anomalie concernée.
- (*) Avertissement : la localisation des anomalies n'est pas exhaustive. Il est admis que l'opérateur de diagnostic ne procède à la localisation que d'une anomalie par point de contrôle. Toutefois, cet avertissement ne concerne pas le test de déclenchement des dispositifs différentiels.



AGENDA Diagnostics vous éclaire sur les pathologies, avec des solutions à mettre en œuvre.
Obtenez plus d'informations en scannant le QR Code ci-contre ou en cliquant sur le lien suivant :
<https://www.agendadiagnostics.fr/electricite-guide-des-pathologies.html>

INFORMATIONS COMPLÉMENTAIRES

IC) SOCLES DE PRISE DE COURANT, DISPOSITIF À COURANT DIFFÉRENTIEL RÉSIDUEL À HAUTE SENSIBILITÉ

DOMAINE / N° ARTICLE ⁽¹⁾	Libellé des informations	Photo
IC / B.11 a3	Il n'y a aucun dispositif différentiel à haute sensibilité <= 30 mA.	
IC / B.11 b2	Au moins un socle de prise de courant n'est pas de type à obturateur.	
IC / B.11 c2	Au moins un socle de prise de courant ne possède pas un puits de 15 mm.	

(1) Référence des informations complémentaires selon la norme NF C 16-600 – Annexe B

AVERTISSEMENT PARTICULIER

Points de contrôle n'ayant pu être vérifiés

Néant

Installations, parties d'installation ou spécificités non couvertes

Les installations, parties de l'installation ou spécificités mentionnées ci-après ne sont pas couvertes par le présent diagnostic :

- ▶ Le logement étant situé dans un immeuble collectif d'habitation :
 - Installation de mise à la terre située dans les parties communes de l'immeuble collectif d'habitation (prise de terre, conducteur de terre, borne ou barrette principale de terre, liaison équipotentielle principale, conducteur principal de protection et la ou les dérivation(s) éventuelle(s) de terre situées en parties communes de l'immeuble d'habitation) : existence et caractéristiques ;
 - Le ou les dispositifs différentiels : adéquation entre la valeur de la résistance de la prise de terre et le courant différentiel-résiduel assigné (sensibilité) ;
 - Parties d'installation électrique situées dans les parties communes alimentant les matériels d'utilisation placés dans la partie privative : état, existence de l'ensemble des mesures de protection contre les contacts indirects et surintensités appropriées.

Constatactions concernant l'installation électrique et/ou son environnement

Néant

Autres types de constatation

- ▶ Logement meublé et occupé, lors des diagnostics.

CONCLUSION RELATIVE À L'ÉVALUATION DES RISQUES RELEVANT DU DEVOIR DE CONSEIL DE PROFESSIONNEL

L'installation intérieure d'électricité comportant une ou des anomalies, il est recommandé au propriétaire de les supprimer en consultant dans les meilleurs délais un installateur électricien qualifié afin d'éliminer les dangers qu'elle(s) présente(nt).



DATES DE VISITE ET D'ÉTABLISSEMENT DE L'ÉTAT

Visite effectuée le **27/02/2024**

Opérateur de diagnostic : **Guillaume SUBE**

État rédigé à **MERY-SUR-OISE**, le **28/02/2024**

Durée de validité :

Vente : **Trois ans, jusqu'au 27/02/2027**

Location : **Six ans, jusqu'au 27/02/2030**

Signature de l'opérateur de diagnostic



Cachet de l'entreprise



CERTIMMO 78

34, avenue Marcel Perrin
95540 MERY-SUR-OISE

Tél : 01 34 24 97 65

SIRET : 444 221 675 00036 – APE : 7112B

Le présent rapport ne peut être reproduit que dans son intégralité (annexes comprises), et avec l'accord écrit de son signataire.

EXPLICITATIONS DÉTAILLÉES RELATIVES AUX RISQUES ENCOURUS

Description des risques encourus en fonction des anomalies identifiées

APPAREIL GÉNÉRAL DE COMMANDE ET DE PROTECTION

Cet appareil, accessible à l'intérieur du logement permet d'interrompre, en cas d'urgence, en un lieu unique, connu et accessible, la totalité de la fourniture de l'alimentation électrique.

Son absence, son inaccessibilité ou un appareil inadapté ne permet pas d'assurer cette fonction de coupure en cas de danger (risque d'électrisation, voire d'électrocution), d'incendie, ou d'intervention sur l'installation électrique.

DISPOSITIF DE PROTECTION DIFFÉRENTIELLE À L'ORIGINE DE L'INSTALLATION

Ce dispositif permet de protéger les personnes contre les risques de choc électrique lors d'un défaut d'isolement sur un matériel électrique. Son absence ou son mauvais fonctionnement peut être la cause d'une électrisation, voire d'une électrocution.

PRISE DE TERRE ET INSTALLATION DE MISE À LA TERRE

Ces éléments permettent, lors d'un défaut d'isolement sur un matériel électrique, de dévier à la terre le courant de défaut dangereux qui en résulte.

L'absence de ces éléments ou leur inexistence partielle peut être la cause d'une électrisation, voire d'une électrocution.

DISPOSITIF DE PROTECTION CONTRE LES SURINTENSITÉS

Les disjoncteurs divisionnaires ou coupe-circuits à cartouche fusible, à l'origine de chaque circuit, permettent de protéger les conducteurs et câbles électriques contre les échauffements anormaux dus aux surcharges ou courts-circuits.

L'absence de ces dispositifs de protection ou leur calibre trop élevé peut être à l'origine d'incendies.

LIAISON ÉQUIPOTENTIELLE DANS LES LOCAUX CONTENANT UNE BAIGNOIRE OU UNE DOUCHE

Elle permet d'éviter, lors d'un défaut, que le corps humain ne soit traversé par un courant électrique dangereux.

Son absence privilégie, en cas de défaut, l'écoulement du courant électrique par le corps humain, ce qui peut être la cause d'une électrisation, voire d'une électrocution.

CONDITIONS PARTICULIÈRES DANS LES LOCAUX CONTENANT UNE BAIGNOIRE OU UNE DOUCHE

Les règles de mise en œuvre de l'installation électrique à l'intérieur de tels locaux permettent de limiter le risque de chocs électriques, du fait de la réduction de la résistance électrique du corps humain lorsque celui-ci est mouillé ou immergé.

Le non-respect de celles-ci peut être la cause d'une électrisation, voire d'une électrocution.

MATÉRIELS ÉLECTRIQUES PRÉSENTANT DES RISQUES DE CONTACT DIRECT

Les matériels électriques dont des parties nues sous tension sont accessibles (matériels électriques anciens, fils électriques dénudés, bornes de connexion non placées dans une boîte équipée d'un couvercle, matériels électriques cassés, etc.) présentent d'importants risques d'électrisation, voire d'électrocution.

MATÉRIELS ÉLECTRIQUES VÉTUSTES OU INADAPTÉS À L'USAGE

Ces matériels électriques, lorsqu'ils sont trop anciens, n'assurent pas une protection satisfaisante contre l'accès aux parties nues sous tension ou ne possèdent plus un niveau d'isolement suffisant. Lorsqu'ils ne sont pas adaptés à l'usage que l'on veut en faire, ils deviennent très dangereux lors de leur utilisation. Dans les deux cas, ces matériels présentent d'importants risques d'électrisation, voire d'électrocution.

APPAREILS D'UTILISATION SITUÉS DANS DES PARTIES COMMUNES ET ALIMENTÉS DEPUIS LES PARTIES PRIVATIVES

Lorsque l'installation électrique issue de la partie privative n'est pas mise en œuvre correctement, le contact d'une personne avec la masse d'un matériel électrique en défaut ou une partie active sous tension, peut être la cause d'électrisation, voire d'électrocution.

PISCINE PRIVÉE OU BASSIN DE FONTAINE

Les règles de mise en œuvre de l'installation électrique et des équipements associés à la piscine ou bassin de fontaine permettent de limiter le risque de chocs électriques, du fait de la réduction de la résistance électrique du corps humain lorsque celui-ci est mouillé ou immergé.

Le non-respect de celles-ci peut être la cause d'une électrisation, voire d'une électrocution.

Informations complémentaires

DISPOSITIF(S) DIFFÉRENTIEL(S) À HAUTE SENSIBILITÉ PROTÉGEANT TOUT OU PARTIE DE L'INSTALLATION ÉLECTRIQUE

L'objectif est d'assurer rapidement la coupure du courant de l'installation électrique ou du circuit concerné, dès l'apparition d'un courant de défaut même de faible valeur. C'est le cas notamment lors de la défaillance occasionnelle (telle que l'usure normale ou anormale des matériels, l'imprudence ou le défaut d'entretien, la rupture du conducteur de mise à la terre d'un matériel électrique) des mesures classiques de protection contre les risques d'électrisation, voire d'électrocution.

SOCLES DE PRISE DE COURANT DE TYPE À OBTURATEURS

L'objectif est d'éviter l'introduction, en particulier par un enfant, d'un objet dans une alvéole d'un socle de prise de courant sous tension pouvant entraîner des brûlures graves et/ou l'électrisation, voire l'électrocution.

SOCLES DE PRISE DE COURANT DE TYPE À PUIXS (15 MM MINIMUM)

La présence d'un puits au niveau d'un socle de prise de courant évite le risque d'électrisation, voire d'électrocution, au moment de l'introduction des fiches mâles non isolées d'un cordon d'alimentation.



ANNEXES

Caractéristiques de l'installation

INFORMATIONS GÉNÉRALES

Caractéristique	Valeur
Distributeur d'électricité	Enedis
L'installation est sous tension	Oui
Type d'installation	Monophasé
Année de l'installation	> 15 ans

COMPTEUR

Caractéristique	Valeur
Localisation	Appartement 3ème étage Armoire électrique (partie commune)
Index Heures Pleines	Sans objet
Index Heures Creuses	Sans objet

DISJONCTEUR DE BRANCHEMENT À PUISSANCE LIMITÉE

Caractéristique	Valeur
Localisation	Appartement 3ème étage Entrée
Calibre	30 / 60 A
Intensité de réglage	30 A
Différentiel	500 mA

INSTALLATION DE MISE À LA TERRE

Caractéristique	Valeur
Résistance	3.8 Ω
Section du conducteur de terre	Sans objet
Section du conducteur principal de protection	Sans objet
Section du conducteur de liaison équipotentielle principale	Sans objet
Section de la dérivation individuelle de terre	$\geq 10 \text{ mm}^2$

TABEAU DE RÉPARTITION PRINCIPAL N°1

Caractéristique	Valeur
Localisation	Appartement 3ème étage Entrée
Section des conducteurs de la canalisation d'alimentation	Cuivre 16 mm²

Planche photographique



Anomalie B.3.3.6 a1 sur Install. n°1



Attestation d'assurance

RESPONSABILITE CIVILE ENTREPRISE



ATTESTATION

AXA France IARD, atteste que :

CERTIMMO 78
Madame Audrey BUNEL
1bis boulevard Cotte
95880 ENGHEN LES BAINS

Bénéficie du contrat n° 10755853504 souscrit par AGENDA France garantissant les conséquences pécuniaires de la Responsabilité Civile pouvant lui incomber du fait de l'exercice des activités garanties par ce contrat.

Ce contrat a pour objet de :

- Satisfaire aux obligations édictées par l'ordonnance n° 2005 – 655 du 8 juin 2005 et son décret d'application n° 2006 - 1114 du 5 septembre 2006, codifié aux articles R 271- 1 à R 212- 4 et L 271- 4 à L 271-6 du Code de la construction et de l'habitation, ainsi que ses textes subséquents ;
- Garantir l'Assuré contre les conséquences pécuniaires de la responsabilité civile professionnelle qu'il peut encourir à l'égard d'autrui du fait des activités, telles que déclarées aux Dispositions Particulières, à savoir :

Sont couvertes les activités suivantes, sous réserve que les compétences de l'assuré, personne physique ou que les compétences de ses diagnostiqueurs salariés aient été certifiées par un organisme accrédité, lorsque la réglementation l'exige, et ce pour l'ensemble des diagnostics réalisés :

Repérage listes A et B, constitution de DAPP et de DTA, évaluation périodique de l'état de conservation des matériaux et produits contenant de l'amiante, repérage liste C, repérage avant travaux immeubles bâtis, examen visuel après travaux de retrait de matériaux et produits contenant de l'amiante, dans tout type de bâtiment et plus généralement dans tout type d'ouvrage ou d'équipement de génie civil. (Amiante AVEC mention)
Repérage amiante avant travaux autres immeubles (ouvrages et infrastructures de transport)
Constat de risque d'exposition au plomb (CREP), parties privatives et parties communes
Repérage de plomb avant travaux
Mesures de concentration en plomb dans les poussières
Etat de l'installation intérieure d'électricité, parties privatives et parties communes
Etat de l'installation intérieure de gaz
Diagnostic termites avant vente, parties privatives et parties communes
Repérage de termites avant travaux
Etat parasitaire - Diagnostic Mèrues
Diagnostic de performance énergétique (DPE) tous types de bâtiments
Diagnostic de performance énergétique (DPE) projeté
Réalisation des attestations de prise en compte de la réglementation thermique pour les maisons individuelles ou accolées
Conseil et Étude en rénovation énergétique sans mise en oeuvre des préconisations
Audit énergétique réglementaire de bâtiments ne comportant qu'un seul logement
Réalisation de bilans thermiques : thermographie infrarouge
Mesurage surface privative (Carrez)
Mesurages surfaces habitable, utile, de plancher - Relevés de surfaces
Plans et croquis à l'exclusion de toute activité de conception
Relevé de cotes pour la réalisation de plans d'évacuation et constat visuel de présence ou non de portes coupe-feu dans les immeubles d'habitation
Fiche de renseignement immeuble PERVAL / Bien
Etat des lieux locatif
Constat logement décent
Prêt conventionné - Prêt à taux zéro - Normes d'habitabilité
Détermination de la concentration en plomb dans l'eau des canalisations
Installation de détecteurs de fumée
Diagnostic télétravail
Diagnostic de performance numérique
Attestation d'exposition des formations argileuses au phénomène de mouvement de terrain différentiel
Etat des nuisances sonores aériennes (ENSA)
Etat des risques et pollutions (ERP)
Constat sécurité piscine
Millièmes de copropriété, tantièmes de charges
Contrôle de l'installation d'assainissement non collectif
Contrôle du raccordement au réseau public de collecte des eaux usées
Diagnostic accessibilité handicapés

Garantie RC Professionnelle : 3 000 000 € par sinistre et par année d'assurance et par Cabinet.

La présente attestation ne peut engager l'Assureur au-delà des limites et conditions du contrat auquel elle se réfère.

La validité cesse pour les risques situés à l'Etranger dès lors que l'assurance de ces derniers doit être souscrite conformément à la Législation Locale auprès d'Assureurs agréés dans la nation considérée.

La présente attestation est valable pour la période du 1^{er} janvier 2024 au 1^{er} janvier 2025, sous réserve du paiement de la prime et des possibilités de suspension ou de résiliation en cours d'année d'assurance pour les cas prévus par le Code des Assurances ou le contrat.

Etablie à PARIS LA DEFENSE, le 19 décembre 2023, pour la Société AXA



AXA France IARD SA

Société anonyme au capital de 214 799 030 Euros

Siège social : 313, Terrasses de l'Arche - 92727 Nanterre Cedex 722 057 460 R.C.S. Nanterre

Entreprise régie par le Code des assurances - TVA Intracommunautaire n° FR 14 722 057 460

Opérations d'assurances exonérées de TVA - art. 261-C CGI - sauf pour les garanties portées par AXA Assistance

1/1



Certifications



Certificat N° C3522

Monsieur Guillaume SUBE

Certié dans le cadre du processus de certification PR04 et / ou PR16 consultable sur www.qualixpert.com conformément à l'ordonnance 2005-655 titre III du 8 juin 2005 et au décret 2006-1114 du 05 septembre 2006.



dans le(s) domaine(s) suivant(s) :

Etat relatif à la présence de termites dans le bâtiment mention France Métropolitaine	Certificat valable Du 07/02/2022 au 06/02/2029	Arrêté du 24 décembre 2021 définissant les critères de certification des opérateurs de diagnostic technique et des organismes de formation et d'accréditation des organismes de certification.
Amiante sans mention	Certificat valable Du 04/09/2023 au 27/12/2025	Arrêté du 24 décembre 2021 définissant les critères de certification des opérateurs de diagnostic technique et des organismes de formation et d'accréditation des organismes de certification.
Diagnostic de performance énergétique individuel	Certificat valable Du 04/09/2023 au 27/12/2025	Arrêté du 24 décembre 2021 définissant les critères de certification des opérateurs de diagnostic technique et des organismes de formation et d'accréditation des organismes de certification.
Etat des installations intérieures d'électricité	Certificat valable Du 04/09/2023 au 27/12/2025	Arrêté du 24 décembre 2021 définissant les critères de certification des opérateurs de diagnostic technique et des organismes de formation et d'accréditation des organismes de certification.
Etat des installations intérieures de gaz	Certificat valable Du 04/09/2023 au 13/02/2026	Arrêté du 24 décembre 2021 définissant les critères de certification des opérateurs de diagnostic technique et des organismes de formation et d'accréditation des organismes de certification.
Constat de risque d'exposition au plomb	Certificat valable Du 04/09/2023 au 27/12/2025	Arrêté du 24 décembre 2021 définissant les critères de certification des opérateurs de diagnostic technique et des organismes de formation et d'accréditation des organismes de certification.

Date d'établissement le mercredi 15 novembre 2023

Marjorie ALBERT

P/O Morgane MAS



Une certification peut être suspendue, modifiée ou retirée à tout moment.
Pour une utilisation appropriée de ce certificat, la portée des certifications et leurs validités doivent être vérifiées sur le site internet de LCC QUALIXPERT www.qualixpert.com.

F09 Certification de compétence version N 010120

LCC 17 rue Borel - 81100 Castres
Tél. : 05 63 73 06 13 - www.qualixpert.com
SAS au capital de 8000 euros - APE 7120B - RCS Castres SIRET 493 037 832 00018



Attestation d'indépendance

« Je soussigné BUNEL Audrey, Gérant du Cabinet AGENDA, atteste sur l'honneur, conformément aux articles L271-6 et R271-3 du Code de la Construction et de l'Habitation :

- Disposer des moyens en matériel et en personnel nécessaires aux prestations ;
- Que les personnes chargées de la réalisation des états, constats et diagnostics disposent des moyens et des certifications requises leur permettant de mener à bien leur mission ;
- Avoir souscrit une assurance permettant de couvrir les conséquences d'un engagement de notre responsabilité en raison de nos interventions ;
- N'avoir aucun lien de nature à porter atteinte à notre impartialité et à notre indépendance, ni avec le propriétaire ou son mandataire qui fait appel à nous, ni avec une entreprise pouvant réaliser des travaux sur les ouvrages, installations ou équipements pour lesquels il nous est demandé de réaliser la présente mission, et notamment :
 - N'accorder, directement ou indirectement, à l'entité visée à l'article 1er de la loi n° 70-9 du 2 janvier 1970 qui intervient pour la vente ou la location du bien objet de la présente mission, aucun avantage ni rétribution, sous quelque forme que ce soit ;
 - Ne recevoir, directement ou indirectement, de la part d'une entreprise pouvant réaliser des travaux sur les ouvrages, installations ou équipements sur lesquels porte la présente mission, aucun avantage ni rétribution, sous quelque forme que ce soit. »

SAS CERTIMMO
Réseau Agenda
34 Avenue Marcel Perrin
95540 WERSY sur OISE
Tél. : 01 34 24 97 65 - Fax : 01 30 38 08 17
contact@certimmo95.fr
SIRET : 444 221 675 00036 - APE : 7112 B

État de l'installation intérieure de gaz

DÉSIGNATION DU OU DES BÂTIMENTS

Adresse : **4, rue du Bois Jacques**
95600 EAUBONNE
Référence cadastrale : **AH / 451**
Lot(s) de copropriété : **Non communiqué(s)** N° étage : **Sans objet**
Type de bâtiment : **Appartement**
Nature du gaz distribué : ☒ GN ☐ GPL ☐ Air propane ou butané
Distributeur de gaz : **GrDF**
Installation alimentée en gaz : ☒ Oui ☐ Non



DÉSIGNATION DU PROPRIÉTAIRE

Propriétaire :

Si le propriétaire n'est pas le donneur d'ordre (sur déclaration de l'intéressé) :

Qualité du donneur d'ordre :

Identification :

Titulaire du contrat de fourniture de gaz :

Identification :

N° de téléphone : **Non fourni**

Références du contrat : ☐ Numéro de point de livraison gaz : **Non communiqué**
☐ Numéro du point de comptage estimation (PCE) à 14 chiffres : **Non communiqué**
☒ Numéro de compteur : **292**

DÉSIGNATION DE L'OPÉRATEUR DE DIAGNOSTIC

Opérateur de diagnostic : **Guillaume SUBE**
Certification n°C3522 délivrée le 13/02/2019 pour 7 ans par LCC Qualixpert (17 rue Borrel 81100 CASTRES)

Cabinet de diagnostics : **CERTIMMO 78**
34, avenue Marcel Perrin – 95540 MERY-SUR-OISE
N° SIRET : **444 221 675 00036**

Compagnie d'assurance : **AXA** N° de police : **10755853504** Validité : **DU 01/01/2024 AU 31/12/2024**

Le présent rapport est établi par une personne dont les compétences sont certifiées par l'organisme certificateur mentionné sous le nom de l'opérateur de diagnostic concerné.

RÉALISATION DE LA MISSION

N° de dossier : **24-02-0208 #G1**

Ordre de mission du : **27/02/2024**
L'attestation requise par l'article R271-3 du CCH, reproduite en annexe, a été transmise au donneur d'ordre préalablement à la conclusion du contrat de prestation de service.

Accompagnateur(s) : **SAS AXE LEGAL (Huissier), MME Corinne BOUET (Propriétaire)**

Document(s) fourni(s) : **Aucun**

Moyens mis à disposition : **Aucun**

Commentaires : **Néant**

CADRE RÉGLEMENTAIRE

- Article L134-9 du Code de la Construction et de l'Habitation : Sécurité des installations de gaz
- Articles R126-37 à R126-41 du Code de la Construction et de l'Habitation : État de l'installation intérieure de gaz
- Articles L271-4 à L271-6 et R271-1 à D271-5 du Code de la Construction et de l'Habitation : Dossier de diagnostic technique
- Articles 2 et 3-3 de la Loi n°89-462 du 6 juillet 1989 tendant à améliorer les rapports locatifs
- Décret n°2016-1104 du 11 août 2016 relatif à l'état de l'installation intérieure de gaz dans les logements en location
- Arrêté du 6 avril 2007 modifié définissant le modèle et la méthode de réalisation de l'état de l'installation intérieure de gaz
- Arrêté du 25 juillet 2022 portant reconnaissance de la norme NF P45-500 en application des dispositions de l'article 1^{er} de l'arrêté du 6 avril 2007 modifié définissant le modèle et la méthode de réalisation de l'état de l'installation intérieure
- Norme NF P 45-500 (Juillet 2022) : Installations de gaz situées à l'intérieur des bâtiments d'habitation – État des installations intérieures de gaz – Diagnostic

Nota : Sauf indication contraire, l'ensemble des références légales, réglementaires et normatives s'entendent de la version des textes en vigueur au jour de la réalisation du diagnostic.

LIMITES DU DOMAINE D'APPLICATION DU DIAGNOSTIC

Le diagnostic a pour objet d'établir un état de l'installation intérieure de gaz afin d'évaluer les risques pouvant compromettre la sécurité des personnes. Il concerne toutes les installations de production individuelle de chaleur ou d'eau chaude sanitaire, quelle que soit la puissance, faisant partie de l'installation intérieure de gaz. Il concerne également les installations d'appareils de cuisson s'ils sont alimentés par une tuyauterie fixe. Il porte sur les quatre domaines clés de l'installation intérieure de gaz suivants : la tuyauterie fixe, le raccordement en gaz des appareils, la ventilation des locaux et la combustion.

L'intervention de l'opérateur de diagnostic ne porte que sur les constituants visibles et accessibles de l'installation au moment du diagnostic et s'effectue sans montage ni démontage. Elle ne préjuge pas des modifications susceptibles d'intervenir ultérieurement sur toute ou partie de l'installation. La responsabilité de l'opérateur de diagnostic est limitée aux points effectivement vérifiés. Les contrôles réalisés ne préjugent pas de la conformité de l'installation. La responsabilité du donneur d'ordre reste pleinement engagée en cas d'accident ou d'incident sur toute ou partie de l'installation, contrôlée ou non. Pour traiter les éventuelles anomalies relevées, il est recommandé de faire appel à un professionnel qualifié.

Nota : Le diagnostic a pour objet d'identifier, par des contrôles visuels et des mesurages, les défauts susceptibles de compromettre la sécurité des personnes. En aucun cas, il ne constitue un contrôle de conformité de l'installation vis-à-vis d'une quelconque réglementation.

IDENTIFICATION DES APPAREILS

APPAREIL À GAZ N°1	
Genre	Chauffe-eau
Marque & Modèle	ELM LEBLANC - Modèle non vérifiable
Type ⁽¹⁾	<input type="checkbox"/> Non raccordé <input checked="" type="checkbox"/> Raccordé <input type="checkbox"/> Étanche
Puissance	Non vérifiable
Localisation	3ème étage Cuisine
Observations	Anomalie : <input type="checkbox"/> Oui <input checked="" type="checkbox"/> Non
	Taux de CO mesuré : 0 ppm Débit réel : Non vérifiable
	<input checked="" type="checkbox"/> Impossible de contrôler le débit de gaz de l'appareil : - Aucune indication de la puissance nominale de l'appareil (kW)



APPAREIL À GAZ N°2	
Genre	Table de cuisson
Marque & Modèle	BOSCH - Modèle non vérifiable
Type ⁽¹⁾	<input checked="" type="checkbox"/> Non raccordé <input type="checkbox"/> Raccordé <input type="checkbox"/> Étanche
Puissance	Non vérifiable
Localisation	3ème étage Cuisine
Observations	Anomalie : <input type="checkbox"/> Oui <input checked="" type="checkbox"/> Non



(1) **Non raccordé** (Type A) : Appareil qui n'est pas destiné à être raccordé à un conduit ou à un dispositif d'évacuation des produits de combustion vers l'extérieur du local dans lequel il est installé.

Raccordé (Type B) : Appareil qui est destiné à être raccordé à un conduit d'évacuation des produits de combustion vers l'extérieur du local dans lequel il est installé. L'air de combustion est prélevé directement dans le local.

Étanche (Type C) : Appareil pour lequel le circuit de combustion (alimentation en air, chambre de combustion, échangeur de chaleur et évacuation des produits de combustion) est étanche par rapport au local dans lequel il est installé.

ANOMALIES IDENTIFIÉES

Néant

IDENTIFICATION DES BÂTIMENTS ET PARTIES DU BÂTIMENT (PIÈCES ET VOLUMES) N'AYANT PU ÊTRE CONTRÔLÉS ET MOTIFS

Néant

IDENTIFICATION DES POINTS DE CONTRÔLES N'AYANT PAS PU ÊTRE RÉALISÉS

Néant

CONSTATATIONS DIVERSES

- ☒ Attestation de contrôle de moins d'un an de la vacuité des conduits de fumées non présentée
- ☐ Justificatif d'entretien de moins d'un an de la chaudière non présenté
- ☐ Le conduit de raccordement n'est pas visitable
- ☐ Au moins un assemblage par raccord mécanique est réalisé au moyen d'un ruban d'étanchéité
- ☐ Autres constatations

CONCLUSION

- ☒ L'installation ne comporte aucune anomalie
- ☐ L'installation comporte des anomalies de type A1 qui devront être réparées ultérieurement
- ☐ L'installation comporte des anomalies de type A2 qui devront être réparées dans les meilleurs délais
- ☐ L'installation comporte des anomalies de type DGI qui devront être réparées avant la remise en service
- ☐ L'installation comporte une anomalie 32c qui devra faire l'objet d'un traitement particulier par le syndic ou le bailleur social sous le contrôle du distributeur de gaz

EN CAS DE DGI : ACTIONS DE L'OPÉRATEUR DE DIAGNOSTIC

Sans objet

EN CAS D'ANOMALIE 32C : ACTIONS DE L'OPÉRATEUR DE DIAGNOSTIC

Sans objet

DATES DE VISITE ET D'ÉTABLISSEMENT DE L'ÉTAT

Visite effectuée le **27/02/2024**

Opérateur de diagnostic : **Guillaume SUBE**

État rédigé à **MERY-SUR-OISE**, le **28/02/2024**

Durée de validité :

Vente : **Trois ans, jusqu'au 27/02/2027**

Location : **Six ans, jusqu'au 27/02/2030**

Signature de l'opérateur de diagnostic



Cachet de l'entreprise



CERTIMMO 78

34, avenue Marcel Perrin
95540 MERY-SUR-OISE

Tél : 01 34 24 97 65

SIRET : 444 221 675 00036 – APE : 7112B

Le présent rapport ne peut être reproduit que dans son intégralité (annexes comprises), et avec l'accord écrit de son signataire.

ANNEXES

Règles élémentaires de sécurité et d'usage du gaz

Les accidents dus aux installations de gaz, tout en restant peu nombreux, sont responsables d'un nombre important de victimes. La vétusté des installations, l'absence d'entretien des appareils et certains comportements imprudents sont des facteurs de risque : 98 % des accidents, fuites et explosions sont recensés dans les installations intérieures.

Les intoxications oxycarbonées et les explosions font un grand nombre de victimes qui décèdent ou gardent des séquelles et handicaps à long terme.

QUELS SONT LES MOYENS DE PRÉVENTION DES ACCIDENTS LIÉS AUX INSTALLATIONS INTÉRIEURES DE GAZ ?

Pour prévenir les accidents liés aux installations intérieures de gaz, il est nécessaire d'observer quelques règles de base :

- ▶ Vérifier la date de péremption du tuyau flexible de votre cuisinière ou de votre bouteille de gaz et le remplacer avant, ou dès qu'il est fissuré ;
- ▶ Faire entretenir et contrôler régulièrement par un professionnel les appareils fonctionnant au gaz (chaque année pour les chaudières) ;
- ▶ Faire contrôler chaque année la vacuité des conduits de fumées (ramonage).

Mais il s'agit également d'être vigilant, des gestes simples doivent devenir des automatismes :

- ▶ Ne pas utiliser les produits aérosols ou les bouteilles de camping-gaz dans un espace confiné, près d'une source de chaleur ;
- ▶ Fermer le robinet d'alimentation de votre cuisinière après chaque usage ;
- ▶ Assurer une bonne ventilation de votre logement, ne pas obstruer les bouches d'aération ;
- ▶ Sensibiliser les enfants aux principales règles de sécurité des appareils à gaz.

QUELLE CONDUITE ADOPTER EN CAS D'ODEUR OU DE FUITE DE GAZ ?

En cas d'odeur de gaz, il faut tout d'abord supprimer la cause et ventiler :

- ▶ Fermer le robinet d'arrivée générale du gaz ainsi que tous les robinets d'alimentation de vos appareils ;
- ▶ Ouvrir portes et fenêtres pour aérer votre domicile.

Ensuite, il faut éviter tout risque d'étincelle qui entraînerait une explosion :

- ▶ Ne pas fumer ;
- ▶ Ne pas allumer la lumière, ne pas toucher aux interrupteurs ni aux disjoncteurs ;
- ▶ Ne mettre en marche aucun appareil ;
- ▶ Ne pas téléphoner de chez vous, que ce soit avec un téléphone fixe ou un mobile ;
- ▶ Prendre les escaliers plutôt que l'ascenseur ;
- ▶ Une fois à l'extérieur, prévenir votre plombier/chauffagiste et, en cas de fuite importante, les pompiers (faites le 18).

QUELLES SONT LES OBLIGATIONS RÉGLEMENTAIRES LORSQUE L'ON MODIFIE L'INSTALLATION DE GAZ ?

Tous les travaux réalisés sur l'installation de gaz du logement, y compris les remplacements d'appareils, doivent faire l'objet de l'établissement d'un certificat de conformité modèle 2, conformément à l'arrêté du 23 février 2018 modifié. Seules les exceptions mentionnées au 4° de l'article 21 de cet arrêté dispensent de cette obligation, notamment les modifications considérées comme mineures au sens du guide général « Installations de gaz » mentionné à l'annexe 1 de cet arrêté.

Cette obligation est valable pour toutes les modifications ultérieures, que les travaux soient en lien avec la réparation des éventuelles anomalies constatées lors du présent diagnostic ou pas.

QUELLES AIDES POUR L'AMÉLIORATION DE LA SÉCURITÉ DANS LES BÂTIMENTS EXISTANTS ?

Une subvention de l'ANAH peut être accordée aux propriétaires bailleurs et aux propriétaires occupants (sous conditions notamment de ressources) pour la réalisation de travaux d'aménagement et d'équipement relatifs à la sécurité des personnes (notamment pour la mise en conformité des installations électriques ou de gaz).

Pour plus d'informations : www.anah.fr

Attestation d'assurance

RESPONSABILITE CIVILE ENTREPRISE



ATTESTATION

AXA France IARD, atteste que :

CERTIMMO 78
Madame Audrey BUNEL
1bis boulevard Cotte
95880 ENGHEN LES BAINS

Bénéficiaire du contrat n° **10755853504** souscrit par AGENDA France garantissant les conséquences pécuniaires de la Responsabilité Civile pouvant lui incomber du fait de l'exercice des activités garanties par ce contrat.

Ce contrat a pour objet de :

- Satisfaire aux obligations édictées par l'ordonnance n° 2005 - 655 du 8 juin 2005 et son décret d'application n° 2006 - 1114 du 5 septembre 2006, codifié aux articles R 271- 1 à R 212- 4 et L 271- 4 à L 271-6 du Code de la construction et de l'habitation, ainsi que ses textes subséquents ;
- Garantir l'Assuré contre les conséquences pécuniaires de la responsabilité civile professionnelle qu'il peut encourir à l'égard d'autrui du fait des activités, telles que déclarées aux Dispositions Particulières, à savoir :

Sont couvertes les activités suivantes, sous réserve que les compétences de l'assuré, personne physique ou que les compétences de ses diagnostiqueurs salariés aient été certifiées par un organisme accrédité, lorsque la réglementation l'exige, et ce pour l'ensemble des diagnostics réalisés :

Repérage listes A et B, constitution de DAPP et de DTA, évaluation périodique de l'état de conservation des matériaux et produits contenant de l'amiante, repérage liste C, repérage avant travaux immeubles bâtis, examen visuel après travaux de retrait de matériaux et produits contenant de l'amiante, dans tout type de bâtiment et plus généralement dans tout type d'ouvrage ou d'équipement de génie civil. (Amiante AVEC mention)
Repérage amiante avant travaux autres immeubles (ouvrages et infrastructures de transport)
Constat de risque d'exposition au plomb (CREP), parties privatives et parties communes
Repérage de plomb avant travaux
Mesures de concentration en plomb dans les poussières
Etat de l'installation intérieure d'électricité, parties privatives et parties communes
Etat de l'installation intérieure de gaz
Diagnostic termites avant vente, parties privatives et parties communes
Repérage de termites avant travaux
Etat parasitaire - Diagnostic Mèrues
Diagnostic de performance énergétique (DPE) tous types de bâtiments
Diagnostic de performance énergétique (DPE) projeté
Réalisation des attestations de prise en compte de la réglementation thermique pour les maisons individuelles ou accolées
Conseil et Etude en rénovation énergétique sans mise en oeuvre des préconisations
Audit énergétique réglementaire de bâtiments ne comportant qu'un seul logement
Réalisation de bilans thermiques : thermographie infrarouge
Mesurage surface privative (Carrez)
Mesurages surfaces habitable, utile, de plancher - Relevés de surfaces
Plans et croquis à l'exclusion de toute activité de conception
Relevé de cotes pour la réalisation de plans d'évacuation et constat visuel de présence ou non de portes coupe-feu dans les immeubles d'habitation
Fiche de renseignement immeuble PERVAL / Bien
Etat des lieux locatif
Constat logement décent
Prêt conventionné - Prêt à taux zéro - Normes d'habitabilité
Détermination de la concentration en plomb dans l'eau des canalisations
Installation de détecteurs de fumée
Diagnostic télétravail
Diagnostic de performance numérique
Attestation d'exposition des formations argileuses au phénomène de mouvement de terrain différentiel
Etat des nuisances sonores aériennes (ENSA)
Etat des risques et pollutions (ERP)
Constat sécurité piscine
Millièmes de copropriété, tantièmes de charges
Contrôle de l'installation d'assainissement non collectif
Contrôle du raccordement au réseau public de collecte des eaux usées
Diagnostic accessibilité handicapés

Garantie RC Professionnelle : 3 000 000 € par sinistre et par année d'assurance et par Cabinet.

La présente attestation ne peut engager l'Assureur au-delà des limites et conditions du contrat auquel elle se réfère.

Sa validité cesse pour les risques situés à l'Etranger dès lors que l'assurance de ces derniers doit être souscrite conformément à la Législation Locale auprès d'Assureurs agréés dans la nation considérée.

La présente attestation est valable pour la période du **1^{er} janvier 2024 au 1^{er} janvier 2025**, sous réserve du paiement de la prime et des possibilités de suspension ou de résiliation en cours d'année d'assurance pour les cas prévus par le Code des Assurances ou le contrat.

Etablie à PARIS LA DEFENSE, le 19 décembre 2023, pour la Société AXA

Willis Towers Watson France
Société de conseil en assurance
13114 rue de la République, 92000 Nanterre
Tél. 01 41 41 41 41
S11 244 591 905 Nanterre - N° FR 8121224807
www.willistowerswatson.fr

AXA France IARD SA

Société anonyme au capital de 214 999 030 Euros

Siège social : 313, Terrasses de l'Arche - 92727 Nanterre Cedex 722 057 460 R.C.S. Nanterre

Entreprise régie par le Code des assurances - TVA intracommunautaire n° FR 14 722 037 460

Opérations d'assurances exonérées de TVA - art. 261-C CGI - sauf pour les garanties portées par AXA Assistance

1/1

Certifications



Certificat N° C3522

Monsieur Guillaume SUBE

Certié dans le cadre du processus de certification PR04 et / ou PR16 consultable sur www.qualixpert.com conformément à l'ordonnance 2005-655 titre III du 8 juin 2005 et au décret 2006-1114 du 05 septembre 2006.



dans le(s) domaine(s) suivant(s) :

Etat relatif à la présence de termites dans le bâtiment mention France Métropolitaine	Certificat valable Du 07/02/2022 au 06/02/2029	Arrêté du 24 décembre 2021 définissant les critères de certification des opérateurs de diagnostic technique et des organismes de formation et d'accréditation des organismes de certification.
Amiante sans mention	Certificat valable Du 04/09/2023 au 27/12/2025	Arrêté du 24 décembre 2021 définissant les critères de certification des opérateurs de diagnostic technique et des organismes de formation et d'accréditation des organismes de certification.
Diagnostic de performance énergétique individuel	Certificat valable Du 04/09/2023 au 27/12/2025	Arrêté du 24 décembre 2021 définissant les critères de certification des opérateurs de diagnostic technique et des organismes de formation et d'accréditation des organismes de certification.
Etat des installations intérieures d'électricité	Certificat valable Du 04/09/2023 au 27/12/2025	Arrêté du 24 décembre 2021 définissant les critères de certification des opérateurs de diagnostic technique et des organismes de formation et d'accréditation des organismes de certification.
Etat des installations intérieures de gaz	Certificat valable Du 04/09/2023 au 13/02/2026	Arrêté du 24 décembre 2021 définissant les critères de certification des opérateurs de diagnostic technique et des organismes de formation et d'accréditation des organismes de certification.
Constat de risque d'exposition au plomb	Certificat valable Du 04/09/2023 au 27/12/2025	Arrêté du 24 décembre 2021 définissant les critères de certification des opérateurs de diagnostic technique et des organismes de formation et d'accréditation des organismes de certification.

Date d'établissement le mercredi 15 novembre 2023

Marjorie ALBERT

P/O Morgane MAS



Une certification peut être suspendue, modifiée ou retirée à tout moment.
Pour une utilisation appropriée de ce certificat, la portée des certifications et leurs validités doivent être vérifiées sur le site internet de LCC QUALIXPERT www.qualixpert.com.

F09 Certification de compétence version N 010120

LCC 17 rue Borel - 81100 Castres
Tél. : 05 63 73 06 13 - www.qualixpert.com
SAS au capital de 8000 euros - APE 7120B - RCS Castres SIRET 493 037 832 00018

Attestation d'indépendance

« Je soussigné BUNEL Audrey, Gérant du Cabinet AGENDA, atteste sur l'honneur, conformément aux articles L271-6 et R271-3 du Code de la Construction et de l'Habitation :

- Disposer des moyens en matériel et en personnel nécessaires aux prestations ;
- Que les personnes chargées de la réalisation des états, constats et diagnostics disposent des moyens et des certifications requises leur permettant de mener à bien leur mission ;
- Avoir souscrit une assurance permettant de couvrir les conséquences d'un engagement de notre responsabilité en raison de nos interventions ;
- N'avoir aucun lien de nature à porter atteinte à notre impartialité et à notre indépendance, ni avec le propriétaire ou son mandataire qui fait appel à nous, ni avec une entreprise pouvant réaliser des travaux sur les ouvrages, installations ou équipements pour lesquels il nous est demandé de réaliser la présente mission, et notamment :
 - N'accorder, directement ou indirectement, à l'entité visée à l'article 1er de la loi n° 70-9 du 2 janvier 1970 qui intervient pour la vente ou la location du bien objet de la présente mission, aucun avantage ni rétribution, sous quelque forme que ce soit ;
 - Ne recevoir, directement ou indirectement, de la part d'une entreprise pouvant réaliser des travaux sur les ouvrages, installations ou équipements sur lesquels porte la présente mission, aucun avantage ni rétribution, sous quelque forme que ce soit. »

SAS CERTIMMO
Réseau Agenda
34 Avenue Marcel Perrin
95540 WISSY sur OISE
Tél. : 01 34 24 97 65 - Fax : 01 30 38 08 17
contact@certimmo95.fr
SIRET : 444 221 675 00036 - APE : 7112 B

DPE Diagnostic de performance énergétique (logement)

N°ADEME : [2495E0955455B](#)
Etabli le : 15/03/2024
Valable jusqu'au : 14/03/2034

Ce document vous permet de savoir si votre logement est économe en énergie et préserve le climat. Il vous donne également des pistes pour améliorer ses performances et réduire vos factures. Pour en savoir plus : <https://www.ecologie.gouv.fr/diagnostic-performance-energetique-dpe>

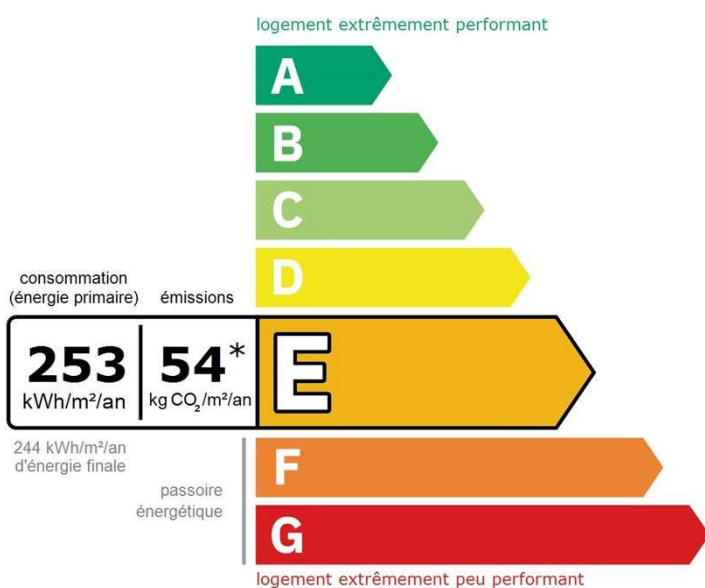


Adresse : **4, RUE DU BOIS JACQUES 3EME ETAGE - APPRT T4**
95600 EAUBONNE
Etage : 3ème, N° de lot: 71-104-307

Type de bien : Appartement
Année de construction : 1948 - 1974
Surface habitable : **64.48 m²**

Propriétaire :
Adresse :


Performance énergétique et climatique



Le niveau de consommation énergétique dépend de l'isolation du logement et de la performance des équipements.
Pour l'améliorer, voir pages 4 à 6

*Dont émissions de gaz à effet de serre

peu d'émissions de CO₂



Ce logement émet 3 505 kg de CO₂ par an, soit l'équivalent de 18 160 km parcourus en voiture.

Le niveau d'émissions dépend principalement des types d'énergies utilisées (bois, électricité, gaz, fioul, etc.)

Estimation des coûts annuels d'énergie du logement

Les coûts sont estimés en fonction des caractéristiques de votre logement et pour une utilisation standard sur 5 usages (chauffage, eau chaude sanitaire, climatisation, éclairage, auxiliaires) voir p.3 pour voir les détails par poste.



entre **940 €** et **1 320 €** par an

Prix moyens des énergies indexés au 1er janvier 2021 (abonnements compris)

Comment réduire ma facture d'énergie ? Voir p. 3

Informations diagnostiqueur

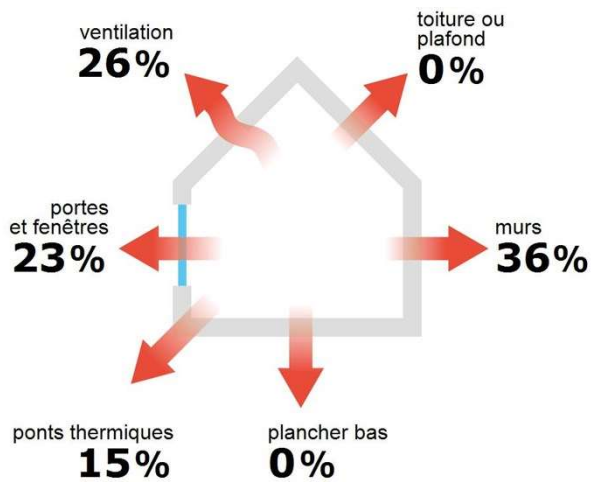
CERTIMMO 78
34 Avenue Marcel Perrin
95540 MERY-SUR-OISE
tel : 01 34 24 97 65

Diagnostiqueur : MUSTAPHA ZEMMOURI
Email : contact@certimmo95.fr
N° de certification : C3205
Organisme de certification : LCC Qualixpert



À l'attention du propriétaire du bien au moment de la réalisation du DPE : Dans le cadre du Règlement général sur la protection des données (RGPD), l'Ademe vous informe que vos données personnelles (Nom-Prénom-Adresse) sont stockées dans la base de données de l'observatoire DPE à des fins de contrôles ou en cas de contestations ou de procédures judiciaires. Ces données sont stockées jusqu'à la date de fin de validité du DPE. Vous disposez d'un droit d'accès, de rectification, de portabilité, d'effacement ou une limitation du traitement de ces données. Si vous souhaitez faire valoir votre droit, veuillez nous contacter à l'adresse mail indiquée à la page «Contacts» de l'Observatoire DPE (<https://observatoire-dpe.ademe.fr/>).

Schéma des déperditions de chaleur



Performance de l'isolation




Système de ventilation en place



Ventilation naturelle par conduit

Confort d'été (hors climatisation)*



Les caractéristiques de votre logement améliorant le confort d'été :



bonne inertie du logement



logement traversant

Pour améliorer le confort d'été :



Équipez les fenêtres de votre logement de volets extérieurs ou brise-soleil.

Production d'énergies renouvelables

Ce logement n'est pas encore équipé de systèmes de production d'énergie renouvelable.

Diverses solutions existent :



pompe à chaleur



chauffe-eau thermodynamique



panneaux solaires photovoltaïques



panneaux solaires thermiques



géothermie
















réseau de chaleur ou de froid vertueux



chauffage au bois

*Le niveau de confort d'été présenté ici s'appuie uniquement sur les caractéristiques de votre logement (la localisation n'est pas prise en compte).

Montants et consommations annuels d'énergie

Usage		Consommation d'énergie (en kWh énergie primaire)	Frais annuels d'énergie (fourchette d'estimation*)	Répartition des dépenses
 chauffage	 Gaz Naturel	13 435 (13 435 é.f.)	entre 700 € et 960 €	 74 %
 eau chaude	 Gaz Naturel	1 871 (1 871 é.f.)	entre 170 € et 240 €	 18 %
 refroidissement				0 %
 éclairage	 Electrique	280 (122 é.f.)	entre 30 € et 50 €	 3 %
 auxiliaires	 Electrique	792 (344 é.f.)	entre 40 € et 70 €	 5 %
énergie totale pour les usages recensés :		16 378 kWh (15 772 kWh é.f.)	entre 940 € et 1 320 € par an	

Pour rester dans cette fourchette d'estimation, voir les recommandations d'usage ci-dessous

Conventionnellement, ces chiffres sont donnés pour une température de chauffage de 19° réduite à 16°C la nuit ou en cas d'absence du domicile, une climatisation réglée à 28° (si présence de clim), et une consommation d'eau chaude de 107ℓ par jour.

é.f. → énergie finale

Prix moyens des énergies indexés au 1er janvier 2021 (abonnements compris)

▲ Seules les consommations d'énergie nécessaires au chauffage, à la climatisation, à la production d'eau chaude sanitaire, à l'éclairage et aux auxiliaires (ventilateurs, pompes) sont prises en compte dans cette estimation. Les consommations liées aux autres usages (électroménager, appareils électroniques...) ne sont pas comptabilisées.

▲ Les factures réelles dépendront de nombreux facteurs : prix des énergies, météo de l'année (hiver froid ou doux...), nombre de personnes dans le logement et habitudes de vie, entretien des équipements....

Recommandations d'usage pour votre logement

Quelques gestes simples pour maîtriser votre facture d'énergie :



Température recommandée en hiver → 19°C

Chauffer à 19°C plutôt que 21°C, c'est -20% sur votre facture **soit -208€ par an**

Astuces


- Diminuez le chauffage quand vous n'êtes pas là.
- Chauffez les chambres à 17° la nuit.



Si climatisation, température recommandée en été → 28°C

Astuces

- Fermez les fenêtres et volets la journée quand il fait chaud.
- Aérez votre logement la nuit.



Consommation recommandée → 107ℓ/jour d'eau chaude à 40°C

Estimation faite par rapport à la surface de votre logement (1-2 personnes). Une douche de 5 minute = environ 40ℓ

43ℓ consommés en moins par jour, c'est -26% sur votre facture **soit -73€ par an**

Astuces





- Installez des mousseurs d'eau sur les robinets et un pommeau à faible débit sur la douche.
- Réduisez la durée des douches.








En savoir plus sur les bons réflexes d'économie d'énergie : france-renov.gouv.fr

Voir en annexe le descriptif détaillé du logement et de ses équipements

Vue d'ensemble du logement





	description	isolation
 Murs	Mur en béton banché d'épaisseur ≤ 20 cm non isolé donnant sur l'extérieur Mur en béton banché d'épaisseur ≤ 20 cm non isolé donnant sur des circulations sans ouverture directe sur l'extérieur Mur en béton banché d'épaisseur ≤ 20 cm non isolé donnant sur un local chauffé	insuffisante
 Plancher bas	Dalle béton non isolée donnant sur un local chauffé	Sans objet
 Toiture/plafond	Dalle béton non isolée donnant sur un local chauffé	Sans objet
 Portes et fenêtres	Fenêtres battantes bois, simple vitrage Portes-fenêtres battantes bois, simple vitrage Porte(s) bois opaque pleine	insuffisante

Vue d'ensemble des équipements

	description
 Chauffage	Chaudière collective gaz basse température installée entre 1991 et 2000 réglée, avec équipement d'intermittence central collectif, réseau isolé. Emetteur(s): radiateur monotube sans robinet thermostatique
 Eau chaude sanitaire	Chauffe-eau gaz à production instantanée installé à partir de 2016
 Climatisation	Néant
 Ventilation	Ventilation naturelle par conduit
 Pilotage	Avec intermittence centrale collectif

Recommandations de gestion et d'entretien des équipements

Pour maîtriser vos consommations d'énergie, la bonne gestion et l'entretien régulier des équipements de votre logement sont essentiels.

	type d'entretien
 Eclairage	Eteindre les lumières lorsque personne n'utilise la pièce.
 Isolation	Faire vérifier les isolants et les compléter tous les 20 ans.
 Radiateur	Laisser les robinets thermostatiques en position ouverte en fin de saison de chauffe. Ne jamais placer un meuble devant un émetteur de chaleur. Purger les radiateurs s'il y a de l'air.
 Ventilation	Nettoyer régulièrement les bouches. Veiller à ouvrir les fenêtres de chaque pièce très régulièrement

Selon la configuration, certaines recommandations relèvent de la copropriété ou du gestionnaire de l'immeuble.

Recommandations d'amélioration de la performance



Des travaux peuvent vous permettre d'améliorer significativement l'efficacité énergétique de votre logement et ainsi de faire des économies d'énergie, d'améliorer son confort, de le valoriser et de le rendre plus écologique. Le pack ① de travaux vous permet de réaliser les travaux prioritaires, et le pack ② d'aller vers un logement très performant.





Si vous en avez la possibilité, il est plus efficace et rentable de procéder à une rénovation globale de votre logement (voir packs de travaux ① + ② ci-dessous). La rénovation performante par étapes est aussi une alternative possible (réalisation du pack ① avant le pack ②). Faites-vous accompagner par un professionnel compétent (bureau d'études, architecte, entreprise générale de travaux, groupement d'artisans...) pour préciser votre projet et coordonner vos travaux.

1

Les travaux essentiels



Montant estimé : 1600 à 2400€

Lot	Description	Performance recommandée
 Mur	Isolation des murs par l'intérieur. Avant d'isoler un mur, vérifier qu'il ne présente aucune trace d'humidité.	$R > 4,5 \text{ m}^2 \cdot \text{K/W}$
 Chauffage	Mettre à jour le système d'intermittence / régulation (programmeur, robinets thermostatique, isolation réseau)	

2

Les travaux à envisager

Montant estimé : 14900 à 22400€

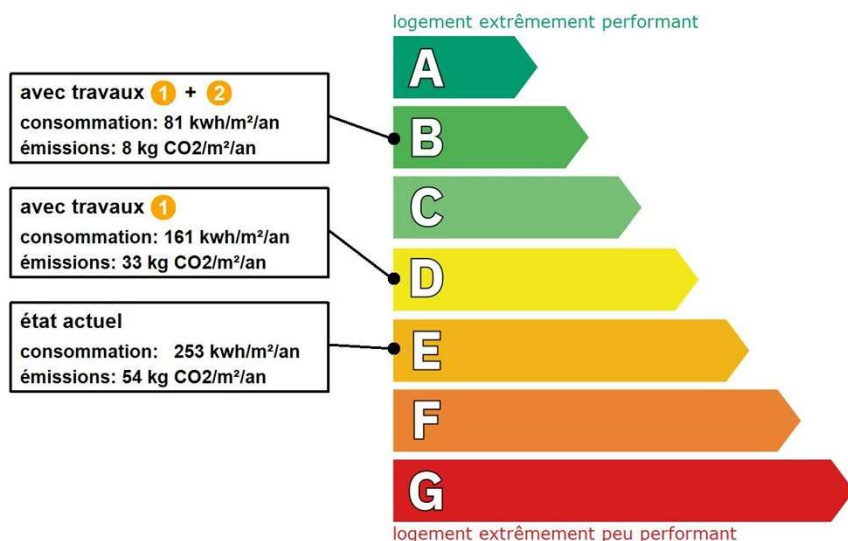
Lot	Description	Performance recommandée
 Portes et fenêtres	Remplacer les fenêtres par des fenêtres double vitrage à isolation renforcée. ⚠ Travaux à réaliser en lien avec la copropriété ⚠ Travaux pouvant nécessiter une autorisation d'urbanisme	$U_w = 1,3 \text{ W/m}^2 \cdot \text{K}$, $S_w = 0,42$
 Chauffage	Remplacer le système de chauffage par une pompe à chaleur air/eau double service chauffage et ECS. ⚠ Travaux à réaliser par la copropriété	$SCOP = 4$

Commentaires :

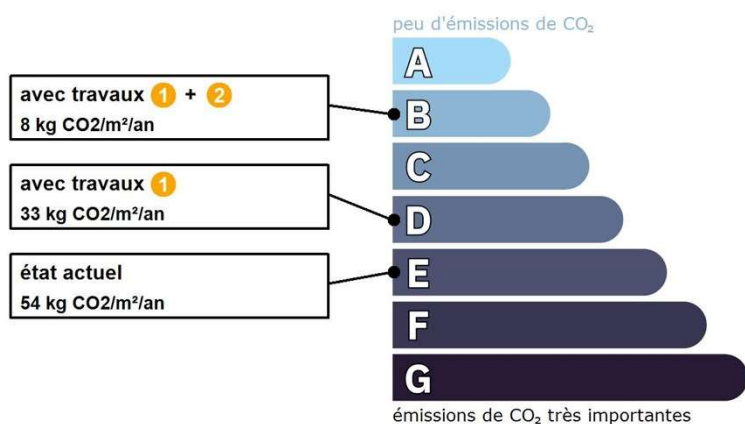
Néant

Recommandations d'amélioration de la performance (suite)

Évolution de la performance après travaux



Dont émissions de gaz à effet de serre



Préparez votre projet !

Contactez le conseiller France Rénov' le plus proche de chez vous, pour des conseils gratuits et indépendants sur vos choix de travaux et d'artisans :

<https://france-renov.gouv.fr/espaces-conseil-fr>

ou 0808 800 700 (prix d'un appel local)

Vous pouvez bénéficier d'aides, de primes et de subventions pour vos travaux :

<https://france-renov.gouv.fr/aides>



Pour répondre à l'urgence climatique et environnementale, la France s'est fixée pour objectif d'ici 2050 de rénover l'ensemble des logements à un haut niveau de performance énergétique.

À court terme, la priorité est donnée à la suppression des énergies fortement émettrices de gaz à effet de serre (fioul, charbon) et à l'éradication des «passoires énergétiques» d'ici 2028.

Fiche technique du logement

Cette fiche liste les caractéristiques techniques du bien diagnostiqué renseignées par le diagnostiqueur pour obtenir les résultats présentés dans ce document. En cas de problème, contactez la personne ayant réalisé ce document ou l’organisme certificateur qui l’a certifiée (diagnostiqueurs.din.developpement-durable.gouv.fr).

Le présent rapport est établi par une personne dont les compétences sont certifiées par :
LCC Qualixpert 17 rue Borrel 81100 CASTRES (détail sur www.info-certif.fr)

Référence du logiciel validé : **LICIEL Diagnostics v4 [Moteur TribuEnergie: 1.4.25.1]**
Référence du DPE : **24-02-0208**
Date de visite du bien : **27/02/2024**
Invariant fiscal du logement : **N/A**
Référence de la parcelle cadastrale : **Section cadastrale AH, Parcelle(s) n° 451**
Méthode de calcul utilisée pour l'établissement du DPE : **3CL-DPE 2021**
Numéro d'immatriculation de la copropriété : **N/A**

Justificatifs fournis pour établir le DPE :
Néant

Explications personnalisées sur les éléments pouvant amener à des différences entre les consommations estimées et les consommations réelles :

Les consommations de ce DPE sont calculées pour des conditions d'usage fixées (on considère que les occupants les utilisent suivant des conditions standard), et pour des conditions climatiques moyennes du lieu. Il peut donc apparaître des divergences importantes entre les factures d'énergie que vous payez et la consommation conventionnelle pour plusieurs raisons : suivant la rigueur de l'hiver ou le comportement réellement constaté des occupants, qui peuvent s'écarter fortement de celui choisi dans les conditions standard et également les frais d'énergie qui font intervenir des valeurs qui varient sensiblement dans le temps. Ce DPE utilise des valeurs qui reflètent les prix moyens des énergies que l'Observatoire de l'Énergie constate au niveau national et donc peut s'écarter du prix de votre abonnement. De plus, ce DPE a été réalisé selon une modélisation 3CL (définie par arrêté) qui est sujette à des modifications dans le temps qui peuvent également faire évoluer les résultats.

Les consommations de ce DPE sont calculées pour des conditions d'usage fixées (on considère que les occupants les utilisent suivant des conditions standard), et pour des conditions climatiques moyennes du lieu. Il peut donc apparaître des divergences importantes entre les factures d'énergie que vous payez et la consommation conventionnelle pour plusieurs raisons : suivant la rigueur de l'hiver ou le comportement réellement constaté des occupants, qui peuvent s'écarter fortement de celui choisi dans les conditions standard et également les frais d'énergie qui font intervenir des valeurs qui varient sensiblement dans le temps. Ce DPE utilise des valeurs qui reflètent les prix moyens des énergies que l'Observatoire de l'Énergie constate au niveau national et donc peut s'écarter du prix de votre abonnement. De plus, ce DPE a été réalisé selon une modélisation 3CL (définie par arrêté) qui est sujette à des modifications dans le temps qui peuvent également faire évoluer les résultats.

Généralités

Donnée d'entrée		Origine de la donnée	Valeur renseignée
Département		Observé / mesuré	95 Val d Oise
Altitude		Donnée en ligne	-
Type de bien		Observé / mesuré	Appartement
Année de construction		Estimé	1948 - 1974
Surface habitable du logement		Observé / mesuré	64.48 m²
Surface habitable de l'immeuble		Observé / mesuré	10591 m² (estimée à partir des tantièmes de copropriété)
Nombre de niveaux du logement		Observé / mesuré	1
Hauteur moyenne sous plafond		Observé / mesuré	2,5 m

Enveloppe
















Donnée d'entrée		Origine de la donnée	Valeur renseignée
Mur 1 Ouest	Surface du mur	Observé / mesuré	12,66 m²
	Type de local adjacent	Observé / mesuré	l'extérieur
	Matériau mur	Observé / mesuré	Mur en béton banché
	Epaisseur mur	Observé / mesuré	≤ 20 cm
	Isolation	Observé / mesuré	non
Mur 2 Est	Surface du mur	Observé / mesuré	15,36 m²
	Type de local adjacent	Observé / mesuré	l'extérieur















	Matériau mur	🔍	Observé / mesuré	Mur en béton banché
	Epaisseur mur	🔍	Observé / mesuré	≤ 20 cm
	Isolation	🔍	Observé / mesuré	non
Mur 3 Sud	Surface du mur	🔍	Observé / mesuré	12,9 m²
	Type de local adjacent	🔍	Observé / mesuré	des circulations sans ouverture directe sur l'extérieur
	Surface Aiu	🔍	Observé / mesuré	44 m²
	Etat isolation des parois Aiu	🔍	Observé / mesuré	non isolé
	Surface Aue	🔍	Observé / mesuré	8.5 m²
	Etat isolation des parois Aue	🔍	Observé / mesuré	non isolé
	Matériau mur	🔍	Observé / mesuré	Mur en béton banché
	Epaisseur mur	🔍	Observé / mesuré	≤ 20 cm
	Isolation	🔍	Observé / mesuré	non
Mur 4 Sud	Surface du mur	🔍	Observé / mesuré	6,5 m²
	Type de local adjacent	🔍	Observé / mesuré	un local chauffé
	Matériau mur	🔍	Observé / mesuré	Mur en béton banché
	Epaisseur mur	🔍	Observé / mesuré	≤ 20 cm
	Isolation	🔍	Observé / mesuré	non
Plancher	Surface de plancher bas	🔍	Observé / mesuré	67,7 m²
	Type de local adjacent	🔍	Observé / mesuré	un local chauffé
	Type de pb	🔍	Observé / mesuré	Dalle béton
	Isolation: oui / non / inconnue	🔍	Observé / mesuré	non
Plafond	Surface de plancher haut	🔍	Observé / mesuré	67,7 m²
	Type de local adjacent	🔍	Observé / mesuré	un local chauffé
	Type de ph	🔍	Observé / mesuré	Dalle béton
	Isolation	🔍	Observé / mesuré	non
Fenêtre 1 Ouest	Surface de baies	🔍	Observé / mesuré	3,14 m²
	Placement	🔍	Observé / mesuré	Mur 1 Ouest
	Orientation des baies	🔍	Observé / mesuré	Ouest
	Inclinaison vitrage	🔍	Observé / mesuré	vertical
	Type ouverture	🔍	Observé / mesuré	Fenêtres battantes
	Type menuiserie	🔍	Observé / mesuré	Bois
	Type de vitrage	🔍	Observé / mesuré	simple vitrage
	Positionnement de la menuiserie	🔍	Observé / mesuré	au nu intérieur
	Largeur du dormant menuiserie	🔍	Observé / mesuré	Lp: 5 cm
	Type volets	🔍	Observé / mesuré	Persienne coulissante PVC (tablier < 22mm)
	Type de masques proches	🔍	Observé / mesuré	Absence de masque proche
	Type de masques lointains	🔍	Observé / mesuré	Absence de masque lointain
Fenêtre 2 Est	Surface de baies	🔍	Observé / mesuré	3,14 m²
	Placement	🔍	Observé / mesuré	Mur 2 Est
	Orientation des baies	🔍	Observé / mesuré	Est
	Inclinaison vitrage	🔍	Observé / mesuré	vertical
	Type ouverture	🔍	Observé / mesuré	Fenêtres battantes
	Type menuiserie	🔍	Observé / mesuré	Bois
	Type de vitrage	🔍	Observé / mesuré	simple vitrage
	Positionnement de la menuiserie	🔍	Observé / mesuré	au nu intérieur
	Largeur du dormant menuiserie	🔍	Observé / mesuré	Lp: 5 cm
	Type volets	🔍	Observé / mesuré	Persienne coulissante PVC (tablier < 22mm)

	Type de masques proches	🔍	Observé / mesuré	Absence de masque proche
	Type de masques lointains	🔍	Observé / mesuré	Absence de masque lointain
Fenêtre 3 Ouest	Surface de baies	🔍	Observé / mesuré	0,5 m²
	Placement	🔍	Observé / mesuré	Mur 1 Ouest
	Orientation des baies	🔍	Observé / mesuré	Ouest
	Inclinaison vitrage	🔍	Observé / mesuré	vertical
	Type ouverture	🔍	Observé / mesuré	Fenêtres battantes
	Type menuiserie	🔍	Observé / mesuré	Bois
	Type de vitrage	🔍	Observé / mesuré	simple vitrage
	Positionnement de la menuiserie	🔍	Observé / mesuré	au nu intérieur
	Largeur du dormant menuiserie	🔍	Observé / mesuré	Lp: 5 cm
	Type de masques proches	🔍	Observé / mesuré	Absence de masque proche
	Type de masques lointains	🔍	Observé / mesuré	Absence de masque lointain
Porte-fenêtre Est	Surface de baies	🔍	Observé / mesuré	3,8 m²
	Placement	🔍	Observé / mesuré	Mur 2 Est
	Orientation des baies	🔍	Observé / mesuré	Est
	Inclinaison vitrage	🔍	Observé / mesuré	vertical
	Type ouverture	🔍	Observé / mesuré	Portes-fenêtres battantes
	Type menuiserie	🔍	Observé / mesuré	Bois
	Type de vitrage	🔍	Observé / mesuré	simple vitrage
	Positionnement de la menuiserie	🔍	Observé / mesuré	au nu intérieur
	Largeur du dormant menuiserie	🔍	Observé / mesuré	Lp: 5 cm
	Type de masques proches	🔍	Observé / mesuré	Absence de masque proche
Porte	Type de masques lointains	🔍	Observé / mesuré	Absence de masque lointain
	Surface de porte	🔍	Observé / mesuré	1,9 m²
	Placement	🔍	Observé / mesuré	Mur 3 Sud
	Type de local adjacent	🔍	Observé / mesuré	des circulations sans ouverture directe sur l'extérieur
	Surface Aiu	🔍	Observé / mesuré	44 m²
	Etat isolation des parois Aiu	🔍	Observé / mesuré	non isolé
	Surface Aue	🔍	Observé / mesuré	8.5 m²
	Etat isolation des parois Aue	🔍	Observé / mesuré	non isolé
	Nature de la menuiserie	🔍	Observé / mesuré	Porte simple en bois
	Type de porte	🔍	Observé / mesuré	Porte opaque pleine
	Présence de joints d'étanchéité	🔍	Observé / mesuré	oui
	Positionnement de la menuiserie	🔍	Observé / mesuré	au nu intérieur
	Largeur du dormant menuiserie	🔍	Observé / mesuré	Lp: 5 cm
Pont Thermique 1	Type de pont thermique	🔍	Observé / mesuré	Mur 1 Ouest / Fenêtre 1 Ouest
	Type isolation	🔍	Observé / mesuré	non isolé
	Longueur du PT	🔍	Observé / mesuré	10.6 m
	Largeur du dormant menuiserie Lp	🔍	Observé / mesuré	Lp: 5 cm
	Position menuiseries	🔍	Observé / mesuré	au nu intérieur
Pont Thermique 2	Type de pont thermique	🔍	Observé / mesuré	Mur 2 Est / Fenêtre 2 Est
	Type isolation	🔍	Observé / mesuré	non isolé
	Longueur du PT	🔍	Observé / mesuré	10.6 m
	Largeur du dormant menuiserie Lp	🔍	Observé / mesuré	Lp: 5 cm
	Position menuiseries	🔍	Observé / mesuré	au nu intérieur
Pont Thermique 3	Type de pont thermique	🔍	Observé / mesuré	Mur 2 Est / Porte-fenêtre Est

	Type isolation		Observé / mesuré	non isolé
	Longueur du PT		Observé / mesuré	6.8 m
	Largeur du dormant menuiserie Lp		Observé / mesuré	Lp: 5 cm
	Position menuiseries		Observé / mesuré	au nu intérieur
Pont Thermique 4	Type de pont thermique		Observé / mesuré	Mur 1 Ouest / Fenêtre 3 Ouest
	Type isolation		Observé / mesuré	non isolé
	Longueur du PT		Observé / mesuré	3 m
	Largeur du dormant menuiserie Lp		Observé / mesuré	Lp: 5 cm
	Position menuiseries		Observé / mesuré	au nu intérieur
Pont Thermique 5	Type PT		Observé / mesuré	Mur 1 Ouest / Plafond
	Type isolation		Observé / mesuré	non isolé / non isolé
	Longueur du PT		Observé / mesuré	6.5 m
Pont Thermique 6	Type PT		Observé / mesuré	Mur 1 Ouest / Refend
	Type isolation		Observé / mesuré	non isolé / non isolé
	Longueur du PT		Observé / mesuré	5 m
Pont Thermique 7	Type PT		Observé / mesuré	Mur 1 Ouest / Plancher
	Type isolation		Observé / mesuré	non isolé / non isolé
	Longueur du PT		Observé / mesuré	6.5 m
Pont Thermique 8	Type PT		Observé / mesuré	Mur 2 Est / Plafond
	Type isolation		Observé / mesuré	non isolé / non isolé
	Longueur du PT		Observé / mesuré	8.9 m
Pont Thermique 9	Type PT		Observé / mesuré	Mur 2 Est / Refend
	Type isolation		Observé / mesuré	non isolé / non isolé
	Longueur du PT		Observé / mesuré	5 m
Pont Thermique 10	Type PT		Observé / mesuré	Mur 2 Est / Plancher
	Type isolation		Observé / mesuré	non isolé / non isolé
	Longueur du PT		Observé / mesuré	8.9 m

Systèmes

Donnée d'entrée	Origine de la donnée		Valeur renseignée
Ventilation	Type de ventilation		Observé / mesuré
	Façades exposées		Observé / mesuré
	Logement Traversant		Observé / mesuré
Chauffage	Type d'installation de chauffage		Observé / mesuré
	Nombre de niveaux desservis		Observé / mesuré
	Type générateur		Observé / mesuré
	Année installation générateur		Observé / mesuré
	Energie utilisée		Observé / mesuré
	Cper (présence d'une ventouse)		Observé / mesuré
	Présence d'une veilleuse		Observé / mesuré
	Chaudière murale		Observé / mesuré
	Présence d'une régulation/Ajust,T° Fonctionnement		Observé / mesuré
	Présence ventilateur / dispositif circulation air dans circuit combustion		Observé / mesuré
	Type émetteur		Observé / mesuré
	Température de distribution		Observé / mesuré

Eau chaude sanitaire	Année installation émetteur	 Observé / mesuré	Inconnue
	Type de chauffage	 Observé / mesuré	central
	Equipement d'intermittence	 Observé / mesuré	Avec intermittence centrale collectif
	Présence comptage	 Observé / mesuré	0
	Nombre de niveaux desservis	 Observé / mesuré	1
	Type générateur	 Observé / mesuré	Gaz Naturel - Chauffe-eau gaz à production instantanée installé à partir de 2016
	Année installation générateur	 Observé / mesuré	2023 (estimée en fonction de la marque et du modèle)
	Energie utilisée	 Observé / mesuré	Gaz Naturel
	Présence d'une veilleuse	 Observé / mesuré	non
	Chaudière murale	 Observé / mesuré	oui
	Présence d'une régulation/Ajust,T° Fonctionnement	 Observé / mesuré	non
	Présence ventilateur / dispositif circulation air dans circuit combustion	 Observé / mesuré	non
	Type de distribution	 Observé / mesuré	production en volume habitable alimentant des pièces contiguës
	Type de production	 Observé / mesuré	instantanée

Références réglementaires utilisées :

Article L134-4-2 du CCH, décret n° 2011-807 du 5 juillet 2011, arrêtés du 31 mars 2021, 8 octobre 2021 et du 17 juin 2021 relatif à la transmission des diagnostics de performance énergétique à l'Agence de l'environnement et de la maîtrise de l'énergie et relatif à l'utilisation réglementaire des logiciels pour l'élaboration des diagnostics de performance énergétique, arrêtés du 16 mars 2023 décret 2020-1610, 2020-1609, 2006-1114, 2008-1175 ; Ordonnance 2005-655 art L271-4 à 6 ; Loi 2004-1334 art L134-1 à 5 ; décret 2006-1147 art R.134-1 à 5 du CCH et loi grenelle 2 n°2010-786 du juillet 2010.

Informations société : CERTIMMO 78 34 Avenue Marcel Perrin 95540 MERY-SUR-OISE

Tél. : 01 34 24 97 65 - N°SIREN : 444 221 675 - Compagnie d'assurance : AXA n° 10755853504

À l'attention du propriétaire du bien au moment de la réalisation du DPE :

Dans le cadre du Règlement général sur la protection des données (RGPD), l'Ademe vous informe que vos données personnelles (Nom-Prénom-Adresse) sont stockées dans la base de données de l'observatoire DPE à des fins de contrôles ou en cas de contestations ou de procédures judiciaires. Ces données sont stockées jusqu'à la date de fin de validité du DPE.

Vous disposez d'un droit d'accès, de rectification, de portabilité, d'effacement ou une limitation du traitement de ces données. Si vous souhaitez faire valoir votre droit, veuillez nous contacter à l'adresse mail indiquée à la page «Contacts» de l'Observatoire DPE (<https://observatoire-dpe.ademe.fr/>).

N°ADEME

2495E0955455B



À propos de la « surface habitable » figurant en première page

Cette surface propre au DPE correspond à la surface habitable définie réglementairement à l'article R156-1 du Code de la Construction et de l'Habitation, augmentée de la surface des éventuelles vérandas chauffées.



À propos des recommandations d'amélioration de la performance

Ces recommandations sont des conseils et il n'y a pas d'obligation réglementaire à les mettre en œuvre. Par ailleurs, elles doivent être modulées par d'éventuelles contraintes réglementaires locales.



AGENDA Diagnostics vous éclaire sur les pathologies, avec des solutions à mettre en œuvre.

Obtenez plus d'informations en scannant le QR Code ci-contre ou en cliquant sur le lien suivant : <https://www.agendadiagnostics.fr/pathologies-dpe.html>



Attestation d'assurance

RESPONSABILITE CIVILE ENTREPRISE



ATTESTATION

AXA France IARD, atteste que :
CERTIMMO 78
Madame Audrey BUNEL
1bis boulevard Cotte
95880 ENGHEN LES BAINS

Bénéficie du contrat n° 10755853504 souscrit par AGENDA France garantissant les conséquences pécuniaires de la Responsabilité Civile pouvant lui incomber du fait de l'exercice des activités garanties par ce contrat.

Ce contrat a pour objet de :

- Satisfaire aux obligations édictées par l'ordonnance n° 2005 - 655 du 8 juin 2005 et son décret d'application n° 2006 - 1114 du 5 septembre 2006, codifié aux articles R 271- 1 à R 212- 4 et L 271- 4 à L 271-6 du Code de la construction et de l'habitation, ainsi que ses textes subséquents ;
- Garantir l'Assuré contre les conséquences pécuniaires de la responsabilité civile professionnelle qu'il peut encourir à l'égard d'autrui du fait des activités, telles que déclarées aux Dispositions Particulières, à savoir :

Sont couvertes les activités suivantes, sous réserve que les compétences de l'assuré, personne physique ou que les compétences de ses diagnostiqueurs salariés aient été certifiées par un organisme accrédité, lorsque la réglementation l'exige, et ce pour l'ensemble des diagnostics réalisés :

Repérage listes A et B, constitution de DAPP et de DTA, évaluation périodique de l'état de conservation des matériaux et produits contenant de l'amiante, repérage liste C, repérage avant travaux immeubles bâtis, examen visuel après travaux de retrait de matériaux et produits contenant de l'amiante, dans tout type de bâtiment et plus généralement dans tout type d'ouvrage ou d'équipement de génie civil. (Amiante AVEC mention)
Repérage amiante avant travaux autres immeubles (ouvrages et infrastructures de transport)
Constat de risque d'exposition au plomb (CREP), parties privatives et parties communes
Repérage de plomb avant travaux
Mesures de concentration en plomb dans les poussières
Etat de l'installation intérieure d'électricité, parties privatives et parties communes
Etat de l'installation intérieure de gaz
Diagnostic termites avant vente, parties privatives et parties communes
Repérage de termites avant travaux
Etat parasitaire - Diagnostic Méruleux
Diagnostic de performance énergétique (DPE) tous types de bâtiments
Diagnostic de performance énergétique (DPE) projeté
Réalisation des attestations de prise en compte de la réglementation thermique pour les maisons individuelles ou accolées
Conseil et Etude en rénovation énergétique sans mise en oeuvre des préconisations
Audit énergétique réglementaire de bâtiments ne comportant qu'un seul logement
Réalisation de bilans thermiques : thermographie infrarouge
Mesurage surface privative (Carrez)
Mesurages surfaces habitable, utile, de plancher - Relevés de surfaces
Plans et croquis à l'exclusion de toute activité de conception
Relevé de cotes pour la réalisation de plans d'évacuation et constat visuel de présence ou non de portes coupe-feu dans les immeubles d'habitation
Fiche de renseignement immeuble PERVAL / Bien
Etat des lieux locatif
Constat logement décent
Prêt conventionné - Prêt à taux zéro - Normes d'habitabilité
Détermination de la concentration en plomb dans l'eau des canalisations
Installation de détecteurs de fumée
Diagnostic télétravail
Diagnostic de performance numérique
Attestation d'exposition des formations argileuses au phénomène de mouvement de terrain différentiel
Etat des nuisances sonores aériennes (ENSA)
Etat des risques et pollutions (ERP)
Constat sécurité piscine
Millièmes de copropriété, tantièmes de charges
Contrôle de l'installation d'assainissement non collectif
Contrôle du raccordement au réseau public de collecte des eaux usées
Diagnostic accessibilité handicapés

Garantie RC Professionnelle : 3 000 000 € par sinistre et par année d'assurance et par Cabinet.

La présente attestation ne peut engager l'Assureur au-delà des limites et conditions du contrat auquel elle se réfère.

La validité cesse pour les risques situés à l'Etranger dès lors que l'assurance de ces derniers doit être souscrite conformément à la Législation Locale auprès d'Assureurs agréés dans la nation considérée.

La présente attestation est valable pour la période du 1^{er} janvier 2024 au 1^{er} janvier 2025, sous réserve du paiement de la prime et des possibilités de suspension ou de résiliation en cours d'année d'assurance pour les cas prévus par le Code des Assurances ou le contrat.

Etablie à PARIS LA DEFENSE, le 19 décembre 2023, pour la Société AXA

Willis Towers Watson France
Société de conseil en assurance
111 rue de la République, 92000 Nanterre
Tél. 01 41 41 41 41
911 244 001 (N° Vert) - 911 244 002 (N° Vert)
www.willistowerswatson.fr

AXA France IARD SA

Société anonyme au capital de 214 999 030 Euros

Siège social : 313, Terrasses de l'Arche - 92727 Nanterre Cedex 722 057 460 R.C.S. Nanterre

Entreprise régie par le Code des assurances - TVA intracommunautaire n° FR 14 722 037 460

Opérations d'assurances exonérées de TVA - art. 261-C CGI - sauf pour les garanties portées par AXA Assistance

1/1



Certifications



Certificat N° C3205

Monsieur Mustapha ZEMMOURI

Certifié dans le cadre du processus de certification PR04 et / ou PR16 consultable sur www.qualixpert.com conformément à l'ordonnance 2005-655 titre III du 8 juin 2005 et au décret 2006-1114 du 05 septembre 2006.




dans le(s) domaine(s) suivant(s) :

Amiante sans mention	Certificat valable Du 25/02/2020 au 24/02/2027	Arrêté modifié du 02 juillet 2018 définissant les critères de certification des opérateurs de diagnostic technique et des organismes de formation et d'accréditation des organismes de certification.
Constat de risque d'exposition au plomb	Certificat valable Du 25/02/2020 au 24/02/2027	Arrêté modifié du 02 juillet 2018 définissant les critères de certification des opérateurs de diagnostic technique et des organismes de formation et d'accréditation des organismes de certification.
Etat des installations intérieures de gaz	Certificat valable Du 03/03/2020 au 02/03/2027	Arrêté modifié du 02 juillet 2018 définissant les critères de certification des opérateurs de diagnostic technique et des organismes de formation et d'accréditation des organismes de certification.
Etat des installations intérieures d'électricité	Certificat valable Du 03/03/2020 au 02/03/2027	Arrêté modifié du 02 juillet 2018 définissant les critères de certification des opérateurs de diagnostic technique et des organismes de formation et d'accréditation des organismes de certification.
Diagnostic de performance énergétique individuel	Certificat valable Du 07/12/2020 au 06/12/2027	Arrêté modifié du 02 juillet 2018 définissant les critères de certification des opérateurs de diagnostic technique et des organismes de formation et d'accréditation des organismes de certification.

Date d'établissement le jeudi 10 décembre 2020

Marjorie ALBERT
Directrice Administrative



Une certification peut être suspendue, modifiée ou retirée à tout moment.

Pour une utilisation appropriée de ce certificat, la portée des certifications et leurs validités doivent être vérifiées sur le site internet de LCC QUALIXPERT www.qualixpert.com.

F09 Certification de compétence version N 010120

LCC 17, rue Borel - 81100 CASTRES

Tél. 05 63 73 06 13 - Fax 05 63 73 32 87 - www.qualixpert.com

sarl au capital de 8000 euros - APE 7120B - RCS Castres SIRET 493 037 832 00018



Attestation d'indépendance

« Je soussigné BUNEL Audrey, Gérant du Cabinet AGENDA, atteste sur l'honneur, conformément aux articles L271-6 et R271-3 du Code de la Construction et de l'Habitation :

- Disposer des moyens en matériel et en personnel nécessaires aux prestations ;
- Que les personnes chargées de la réalisation des états, constats et diagnostics disposent des moyens et des certifications requises leur permettant de mener à bien leur mission ;
- Avoir souscrit une assurance permettant de couvrir les conséquences d'un engagement de notre responsabilité en raison de nos interventions ;
- N'avoir aucun lien de nature à porter atteinte à notre impartialité et à notre indépendance, ni avec le propriétaire ou son mandataire qui fait appel à nous, ni avec une entreprise pouvant réaliser des travaux sur les ouvrages, installations ou équipements pour lesquels il nous est demandé de réaliser la présente mission, et notamment :
 - N'accorder, directement ou indirectement, à l'entité visée à l'article 1er de la loi n° 70-9 du 2 janvier 1970 qui intervient pour la vente ou la location du bien objet de la présente mission, aucun avantage ni rétribution, sous quelque forme que ce soit ;
 - Ne recevoir, directement ou indirectement, de la part d'une entreprise pouvant réaliser des travaux sur les ouvrages, installations ou équipements sur lesquels porte la présente mission, aucun avantage ni rétribution, sous quelque forme que ce soit. »

SAS CERTIMMO
Réseau Agenda
34 Avenue Marcel Perrin
95540 MONTMAYEUR sur OISE
Tél. : 01 34 24 97 65 - Fax : 01 30 38 08 17
contact@certimmo95.fr
SIRET : 444 221 675 00036 - APE : 7112 B

État des risques et pollutions (ERP)

Référence : 24-02-0207
Pour le compte de CERTIMMO

Date de réalisation : 28 février 2024 (Valable 6 mois)
Selon les informations mises à disposition par arrêté préfectoral :
N° 2024-0033 du 24 janvier 2024.

REFERENCES DU BIEN

Adresse du bien
4, rue du Bois Jacques
95600 Eaubonne

Référence(s) cadastrale(s):
AH0451

ERP établi selon les parcelles localisées au cadastre.

Vendeur
MME Corinne BOUET



SYNTHESES

A ce jour, la commune est soumise à l'obligation d'Information Acquéreur Locataire (IAL). Une déclaration de sinistre indemnisé est nécessaire.

Etat des Risques et Pollutions (ERP)					
Votre commune				Votre immeuble	
Type	Nature du risque	Etat de la procédure	Date	Concerné	Travaux
⁽¹⁾ SIS	Pollution des sols	approuvé	14/02/2018	non	-
Zonage de sismicité : 1 - Très faible ⁽²⁾				non	-
Zonage du potentiel radon : 1 - Faible ⁽³⁾				non	-
Commune non concernée par la démarche d'étude du risque lié au recul du trait de côte.					
Etat des risques approfondi (Synthèse Risque Argile / ENSA / ERPS)				Concerné	Détails
Zonage du retrait-gonflement des argiles				Oui	Aléa Moyen
Plan d'Exposition au Bruit ⁽⁴⁾				Oui	Aérodrome de Paris - Charles-de-Gaulle (D)

(1) Secteur d'Information sur les Sols.

(2) Zonage sismique de la France d'après l'annexe des articles R563-1 à 8 du Code de l'Environnement modifiés par les Décrets n°2010-1254 et n°2010-1255 du 22 octobre 2010 ainsi que par l'Arrêté du 22 octobre 2010 (nouvelles règles de construction parasismique - EUROCODE 8).

(3) Situation de l'immeuble au regard des zones à potentiel radon du territoire français définies à l'article R.1333-29 du code de la santé publique modifié par le Décret n°2018-434 du 4 juin 2018, délimitées par l'Arrêté interministériel du 27 juin 2018.

(4) Information cartographique consultable en mairie et en ligne à l'adresse suivante : <https://www.geoportail.gouv.fr/donnees/plan-dexposition-au-bruit-peb>

Attention, les informations contenues dans le second tableau de synthèse ci-dessus sont données à titre informatif. Pour plus de détails vous pouvez commander un Etat des risques approfondi.



État des Risques et Pollutions

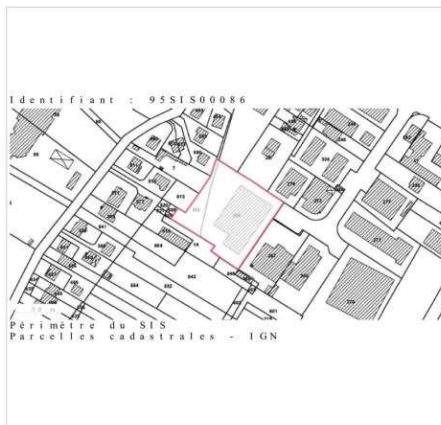
Cet état, à remplir par le vendeur ou le bailleur, est destiné à être joint en annexe d'un contrat de vente ou de location d'un bien immobilier et à être remis, dès la première visite, au potentiel acquéreur par le vendeur ou au potentiel locataire par le bailleur. Il doit dater de moins de 6 mois et être actualisé, si nécessaire, lors de l'établissement de la promesse de vente, du contrat préliminaire, de l'acte authentique ou du contrat de bail.

Situation du bien immobilier (bâti ou non bâti)		Document réalisé le : 28/02/2024	
Parcelle(s) : AH0451			
4, rue du Bois Jacques 95600 Eaubonne			
Situation de l'immeuble au regard de plans de prévention des risques naturels (PPRn)			
L'immeuble est situé dans le périmètre d'un PPRn	prescrit	oui <input type="checkbox"/>	non <input checked="" type="checkbox"/>
L'immeuble est situé dans le périmètre d'un PPRn	appliqué par anticipation	oui <input type="checkbox"/>	non <input checked="" type="checkbox"/>
L'immeuble est situé dans le périmètre d'un PPRn	approuvé	oui <input type="checkbox"/>	non <input checked="" type="checkbox"/>
Les risques naturels pris en compte sont liés à :			
Inondation <input type="checkbox"/>	Crue torrentielle <input type="checkbox"/>	Remontée de nappe <input type="checkbox"/>	Submersion marine <input type="checkbox"/>
Mouvement de terrain <input type="checkbox"/>	Mvt terrain-Sécheresse <input type="checkbox"/>	Séisme <input type="checkbox"/>	Cyclone <input type="checkbox"/>
Feu de forêt <input type="checkbox"/>	autre <input type="checkbox"/>	Eruption volcanique <input type="checkbox"/>	
(les risques grisés ne font pas l'objet d'une procédure PPR sur la commune)			
L'immeuble est concerné par des prescriptions de travaux dans le règlement du ou des PPRn		oui <input type="checkbox"/>	non <input checked="" type="checkbox"/>
si oui, les travaux prescrits par le règlement du PPR naturel ont été réalisés		oui <input type="checkbox"/>	non <input type="checkbox"/>
Situation de l'immeuble au regard de plans de prévention des risques miniers (PPRm)			
L'immeuble est situé dans le périmètre d'un PPRm	prescrit	oui <input type="checkbox"/>	non <input checked="" type="checkbox"/>
L'immeuble est situé dans le périmètre d'un PPRm	appliqué par anticipation	oui <input type="checkbox"/>	non <input checked="" type="checkbox"/>
L'immeuble est situé dans le périmètre d'un PPRm	approuvé	oui <input type="checkbox"/>	non <input checked="" type="checkbox"/>
Les risques miniers pris en compte sont liés à :			
Risque miniers <input type="checkbox"/>	Affaissement <input type="checkbox"/>	Effondrement <input type="checkbox"/>	Tassement <input type="checkbox"/>
Pollution des sols <input type="checkbox"/>	Pollution des eaux <input type="checkbox"/>	autre <input type="checkbox"/>	Emission de gaz <input type="checkbox"/>
(les risques grisés ne font pas l'objet d'une procédure PPR sur la commune)			
L'immeuble est concerné par des prescriptions de travaux dans le règlement du ou des PPRm		oui <input type="checkbox"/>	non <input checked="" type="checkbox"/>
si oui, les travaux prescrits par le règlement du PPR miniers ont été réalisés		oui <input type="checkbox"/>	non <input type="checkbox"/>
Situation de l'immeuble au regard de plans de prévention des risques technologiques (PPRt)			
L'immeuble est situé dans le périmètre d'un PPRt	approuvé	oui <input type="checkbox"/>	non <input checked="" type="checkbox"/>
L'immeuble est situé dans le périmètre d'un PPRt	prescrit	oui <input type="checkbox"/>	non <input checked="" type="checkbox"/>
Les risques technologiques pris en compte sont liés à :			
Risque Industriel <input type="checkbox"/>	Effet thermique <input type="checkbox"/>	Effet de surpression <input type="checkbox"/>	Effet toxique <input type="checkbox"/>
(les risques grisés ne font pas l'objet d'une procédure PPR sur la commune)			
L'immeuble est situé en secteur d'expropriation ou de délaissement		oui <input type="checkbox"/>	non <input checked="" type="checkbox"/>
L'immeuble est situé en zone de prescription		oui <input type="checkbox"/>	non <input checked="" type="checkbox"/>
Si la transaction concerne un logement, les travaux prescrits ont été réalisés		oui <input type="checkbox"/>	non <input type="checkbox"/>
Si la transaction ne concerne pas un logement, l'information sur le type de risques auxquels l'immeuble est exposé ainsi que leur gravité, probabilité et cinétique, est jointe à l'acte de vente ou au contrat de location*		oui <input type="checkbox"/>	non <input type="checkbox"/>
*Information à compléter par le vendeur / bailleur, disponible auprès de la Préfecture			
Situation de l'immeuble au regard du zonage sismique réglementaire			
L'immeuble est situé dans une zone de sismicité classée en :		zone 1 <input checked="" type="checkbox"/>	zone 2 <input type="checkbox"/>
		Très faible	Faible
		zone 3 <input type="checkbox"/>	zone 4 <input type="checkbox"/>
		Modérée	Moyenne
		zone 5 <input type="checkbox"/>	Forte
Situation de l'immeuble au regard du zonage réglementaire à potentiel radon			
L'immeuble se situe dans une zone à potentiel radon :		zone 1 <input checked="" type="checkbox"/>	zone 2 <input type="checkbox"/>
		Faible	Faible avec facteur de transfert
		zone 3 <input type="checkbox"/>	Significatif
Information relative aux sinistres indemnisés par l'assurance suite à une catastrophe N/M/T (catastrophe naturelle, minière ou technologique)			
L'immeuble a donné lieu au versement d'une indemnité à la suite d'une catastrophe N/M/T*		oui <input type="checkbox"/>	non <input type="checkbox"/>
*Information à compléter par le vendeur / bailleur			
Information relative à la pollution des sols			
L'immeuble est situé dans un Secteur d'Information sur les Sols (SIS)		oui <input type="checkbox"/>	non <input checked="" type="checkbox"/>
Selon les informations mises à disposition par l'arrêté préfectoral 2018-02 du 14/02/2018 portant création des SIS dans le département			
Situation de l'immeuble au regard du recul du trait de côte (RTC)			
L'immeuble est situé sur une commune concernée par le recul du trait de côte et listée par décret		oui <input type="checkbox"/>	non <input checked="" type="checkbox"/>
L'immeuble est situé dans une zone exposée au recul du trait de côte identifiée par un document d'urbanisme :			
oui, à horizon d'exposition de 0 à 30 ans <input type="checkbox"/>		oui, à horizon d'exposition de 30 à 100 ans <input type="checkbox"/>	non <input type="checkbox"/>
L'immeuble est concerné par des prescriptions applicables à cette zone		zonage indisponible <input type="checkbox"/>	
L'immeuble est concerné par une obligation de démolition et de remise en état à réaliser		oui <input type="checkbox"/>	non <input type="checkbox"/>
		oui <input type="checkbox"/>	non <input type="checkbox"/>
*Information à compléter par le vendeur / bailleur			
Parties concernées			
Vendeur		à	le
Acquéreur		à	le
Attention ! S'ils n'impliquent pas d'obligation ou d'interdiction réglementaire particulière, les aléas connus ou prévisibles qui peuvent être signalés dans les divers documents d'information préventive et concerner le bien immobilier, ne sont pas mentionnés par cet état.			

Cartographies ne concernant pas l'immeuble

Au regard de sa position géographique, l'immeuble n'est pas concerné par :

Le SIS Pollution des sols, approuvé le 14/02/2018



Déclaration de sinistres indemnisés

en application des articles L 125-5 et R125-26 du Code de l'environnement

Si, à votre connaissance, l'immeuble a fait l'objet d'une indemnisation suite à des dommages consécutifs à des événements ayant eu pour conséquence la publication d'un arrêté de catastrophe naturelle, cochez ci-dessous la case correspondante dans la colonne "Indemnisé".

Arrêtés CATNAT sur la commune

Risque	Début	Fin	JO	Indemnisé
Par une crue (débordement de cours d'eau) - Par ruissellement et coulée de boue	16/08/2022	16/08/2022	15/03/2023	<input type="checkbox"/>
Sécheresse et réhydratation - Tassements différentiels	01/04/2022	30/06/2022	10/06/2023	<input type="checkbox"/>
Sécheresse et réhydratation - Tassements différentiels	01/04/2020	30/09/2020	09/07/2021	<input type="checkbox"/>
Sécheresse et réhydratation - Tassements différentiels	01/10/2018	31/12/2018	09/08/2019	<input type="checkbox"/>
Par une crue (débordement de cours d'eau) - Par ruissellement et coulée de boue	12/06/2018	12/06/2018	15/08/2018	<input type="checkbox"/>
Par une crue (débordement de cours d'eau) - Par ruissellement et coulée de boue	30/05/2016	31/05/2016	12/08/2016	<input type="checkbox"/>
Sécheresse et réhydratation - Tassements différentiels	01/07/2005	30/09/2005	10/12/2008	<input type="checkbox"/>
Sécheresse et réhydratation - Tassements différentiels	01/07/2004	30/09/2004	10/12/2008	<input type="checkbox"/>
Par une crue (débordement de cours d'eau) - Par ruissellement et coulée de boue	20/03/2001	24/08/2001	05/05/2002	<input type="checkbox"/>
Par remontées de nappes phréatiques - Mouvement de terrain				
Par une crue (débordement de cours d'eau) - Par ruissellement et coulée de boue	02/07/2000	02/07/2000	15/11/2000	<input type="checkbox"/>
Par une crue (débordement de cours d'eau) - Par ruissellement et coulée de boue	25/12/1999	29/12/1999	30/12/1999	<input type="checkbox"/>
Mouvement de terrain				
Par une crue (débordement de cours d'eau) - Par ruissellement et coulée de boue	06/08/1995	06/08/1995	07/01/1996	<input type="checkbox"/>
Par une crue (débordement de cours d'eau) - Par ruissellement et coulée de boue	19/07/1994	19/07/1994	17/12/1994	<input type="checkbox"/>
Par une crue (débordement de cours d'eau) - Par ruissellement et coulée de boue	31/05/1992	01/06/1992	23/08/1992	<input type="checkbox"/>
Par une crue (débordement de cours d'eau) - Par ruissellement et coulée de boue	28/05/1992	29/05/1992	23/08/1992	<input type="checkbox"/>
Par une crue (débordement de cours d'eau) - Par ruissellement et coulée de boue	25/05/1992	26/05/1992	23/08/1992	<input type="checkbox"/>
Sécheresse et réhydratation - Tassements différentiels	01/01/1991	31/03/1997	23/04/1998	<input type="checkbox"/>
Sécheresse et réhydratation - Tassements différentiels	01/06/1989	31/12/1990	19/07/1991	<input type="checkbox"/>
Par une crue (débordement de cours d'eau) - Par ruissellement et coulée de boue	24/08/1987	25/08/1987	11/11/1987	<input type="checkbox"/>
Par une crue (débordement de cours d'eau) - Par ruissellement et coulée de boue	22/06/1983	27/06/1983	05/08/1983	<input type="checkbox"/>

Pour en savoir plus, chacun peut consulter en préfecture ou en mairie, le dossier départemental sur les risques majeurs, le document d'information communal sur les risques majeurs et, sur internet, le portail dédié à la prévention des risques majeurs : <https://www.georisques.gouv.fr/>

Préfecture : Pontoise - Val-d'Oise
Commune : Eaubonne

Adresse de l'immeuble :
4, rue du Bois Jacques
Parcelle(s) : AH0451
95600 Eaubonne
France

Etabli le : _____

Vendeur : _____

Acquéreur : _____



Prescriptions de travaux

Aucune

Documents de référence

Aucun

Conclusions

L'Etat des Risques délivré par CERTIMMO en date du 28/02/2024 fait apparaître que la commune dans laquelle se trouve le bien fait l'objet d'un arrêté préfectoral n°2024-0033 en date du 24/01/2024 en matière d'obligation d'Information Acquéreur Locataire sur les Risques Naturels, Miniers et Technologiques.

Selon les informations mises à disposition dans le Dossier Communal d'Information, le BIEN n'est concerné par aucun risque réglementé.

Le BIEN est également concerné par :

- Le Plan d'Exposition au Bruit de «Aérodrome de Paris - Charles-de-Gaulle » (D)

Sommaire des annexes

> Arrêté Préfectoral départemental n° 2024-0033 du 24 janvier 2024

> Cartographies :

- Fiche d'information des acquéreurs et des locataires sur la sismicité
- Cartographie réglementaire de la sismicité
- Fiche d'information des acquéreurs et des locataires sur le risque radon

A titre indicatif, ces pièces sont jointes au présent rapport.



**PRÉFET
DU VAL-D'OISE**

*Liberté
Égalité
Fraternité*

Cabinet

Arrêté n° 2024 – 0033
portant abrogation des arrêtés relatifs à l'information des acquéreurs
et locataires sur les risques dans le Val-d'Oise

Le préfet du Val-d'Oise
Chevalier de l'Ordre National du Mérite,

Vu le code général des collectivités territoriales ;

Vu le code de l'environnement, notamment les articles L 125-5 et R 125-23 à R 125-27 relatifs à l'information des acquéreurs et locataires de biens immobiliers sur les risques naturels et technologiques, R 563-2 à R 563-8, D 563-8-1 relatifs à la prévention du risque sismique ;

Vu le code de la construction et de l'habitation, notamment ses articles L 271-4, L 271-5 ;

Vu le décret du Président de la République du 9 mars 2022, nommant monsieur Philippe COURT, préfet du Val-d'Oise (hors classe) ;

Vu le décret du Président de la République du 15 février 2022, portant nomination de monsieur Thomas FOURGEOT en qualité de sous-préfet, directeur du cabinet du préfet du Val-d'Oise ;

Vu le décret 2022-1289 du 1^{er} octobre 2022 relatif à l'information des acquéreurs et locataires sur les risques ;

Vu l'arrêté du préfet du Val-d'Oise n° 112491 du 25 novembre 2010 relatif à l'information des acquéreurs et locataires de biens immobiliers sur les risques naturels et technologiques majeurs dans le Val-d'Oise ;

Vu l'arrêté du préfet du Val-d'Oise n° 130072 du 14 juin 2013 modifiant l'arrêté n° 112491 du 25 novembre 2010 relatif à l'information des acquéreurs et locataires de biens immobiliers sur les risques naturels et technologiques majeurs dans le Val-d'Oise ;

Vu les arrêtés relatifs à l'information des acquéreurs et locataires de biens immobiliers sur les risques naturels et technologiques dans chacune des communes exposées à un risque faisant l'objet d'un PPRN ou d'un PPRT, approuvé ou prescrit ;

Vu l'arrêté du préfet du Val-d'Oise n° 22-140 du 19 septembre 2022 modifiant l'arrêté 22-119 du 25 avril 2022 donnant délégation de signature à M. Thomas FOURGEOT, directeur du cabinet ;

Considérant que l'article L 125-5 du Code de l'Environnement a été modifié par la loi n° 2021-1104 du 22 août 2021 et qu'il en résulte que son point III a été abrogé ;

Considérant qu'il convient d'abroger l'arrêté listant les communes exposées à un risque faisant l'objet d'un plan de prévention des risques naturels (PPRN) ou d'un plan de prévention des risques technologiques (PPRT), approuvé ou prescrit ;

Sur proposition du directeur de cabinet ;

ARRÊTE

Article 1 : Les arrêtés du préfet du Val-d'Oise n° 112491 du 25 novembre 2010, n° 130072 du 14 juin 2013 ainsi que tous les arrêtés, relatifs à l'information des acquéreurs et locataires de biens immobiliers sur les risques naturels et technologiques, propres à chacune des communes du Val-d'Oise concernées par cette obligation, sont abrogés.

AP SIDPC n° 2024-0033 portant abrogation des arrêtés relatifs
à l'information des acquéreurs et locataires sur les risques dans le Val-d'Oise



Article 2 : L'information des citoyens sur les risques naturels et technologiques majeurs auxquels ils sont susceptibles d'être exposés dans le département, est consignée dans le Dossier Départemental sur les Risques Majeurs (DDRM). La liste des communes concernées est annexée au dossier.

Article 3 : Les locataires ou propriétaires d'un bien situé dans une commune exposée à un risque peuvent télécharger le formulaire « état des risques » sur le site <https://errial.georisques.gouv.fr/#/>

Article 4 : Les fiches d'information sur les différents risques sont disponibles sur le site www.georisques.gouv.fr

Article 5 : Le présent arrêté peut faire l'objet d'un recours contentieux auprès du tribunal administratif de Cergy-Pontoise, dans un délai de deux mois à compter de sa notification¹.

Article 6 : Le directeur de cabinet est chargé de l'exécution du présent arrêté qui sera publié au recueil des actes administratifs de l'État dans le Val-d'Oise.

Fait à Cergy, le 24 JAN. 2024

Le préfet,



Philippe COURT

¹ **Délais et voies de recours** Le présent arrêté peut faire l'objet d'un recours contentieux devant le tribunal administratif dans un délai de 2 mois à compter de la réception de sa notification. Le tribunal administratif de Cergy-Pontoise peut également être saisi directement par les personnes physiques et morales par l'intermédiaire de l'application 'Télérecours citoyens' (informations et accès au service disponibles à l'adresse suivante : <https://www.telerecours.fr>). Dans ce même délai de 2 mois, il peut : soit faire l'objet d'un recours gracieux auprès du préfet du Val-d'Oise ; soit faire l'objet d'un recours hiérarchique auprès du ministre de l'Intérieur, Direction des Libertés Publiques et des Affaires Juridiques – Place Beauvau – 75 800 Paris cedex 08. L'exercice d'un seul des recours gracieux ou hiérarchique proroge la possibilité de saisir le tribunal administratif.

Information acquéreur – locataire (IAL – article L.125-5 du CE)

Le zonage sismique sur ma commune

Le zonage sismique de la France:

Les données de sismicité instrumentale et historique et des calculs de probabilité permettent d'aboutir à l'élaboration d'un zonage sismique. Cette analyse probabiliste représente la possibilité pour un lieu donné, d'être exposé à des secousses telluriques. Elle prend en compte la répartition spatiale non uniforme de la sismicité sur le territoire français et a permis d'établir la cartographie ci-contre qui découpe le territoire français en 5 zones de sismicité: **très faible, faible, modérée, moyenne, forte**. Les constructeurs s'appuient sur ce zonage sismique pour appliquer des dispositions de constructions adaptées au degré d'exposition **au risque sismique**.

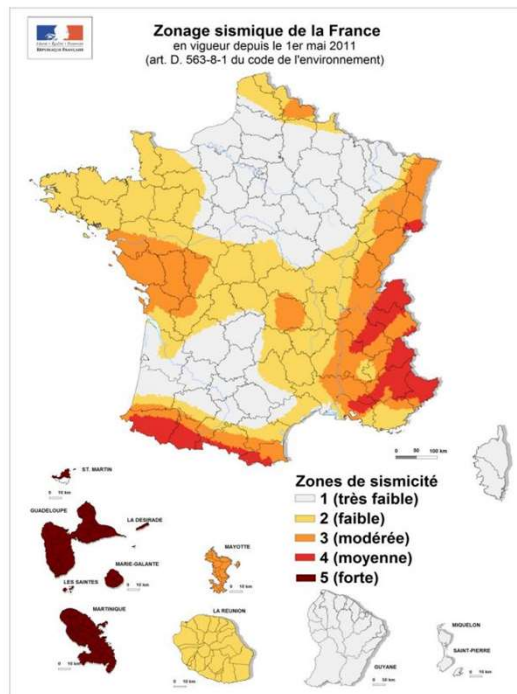
La réglementation distingue quatre catégories d'importance (selon leur utilisation et leur rôle dans la gestion de crise):






I – bâtiments dans lesquels il n’y a aucune activité humaine nécessitant un séjour de longue durée

II – bâtiments de faible hauteur, habitations individuelles

III – établissements recevant du public, établissements scolaires, logements sociaux

IV – bâtiments indispensables à la sécurité civile et à la gestion de crise (hôpitaux, casernes de pompiers, préfectures ...)



Pour les bâtiments neufs		1	2	3	4	5
I		Aucune exigence				
II		Aucune exigence		Règles CPMI-EC8 Zones 3/4	Règles CPMI-EC8 Zone5	
		Aucune exigence	Eurocode 8			
III		Aucune exigence	Eurocode 8			
IV		Aucune exigence	Eurocode 8			

Si vous habitez, construisez votre maison ou effectuez des travaux :

- **en zone 1**, aucune règle parasismique n'est imposée ;

- en **zone 2**, aucune règle parasismique n'est imposée sur les maisons individuelles et les petits bâtiments. Les règles de l'Eurocode 8 sont imposées pour les logements sociaux et les immeubles de grande taille :

- en **zone 3 et 4**, des règles simplifiées appelées CPMI – EC8
zone 3/4 peuvent s'appliquer pour les maisons individuelles;

- **en zone 5**, des règles simplifiées appelées CPMI-EC8 zone 5 peuvent s'appliquer pour les maisons individuelles.

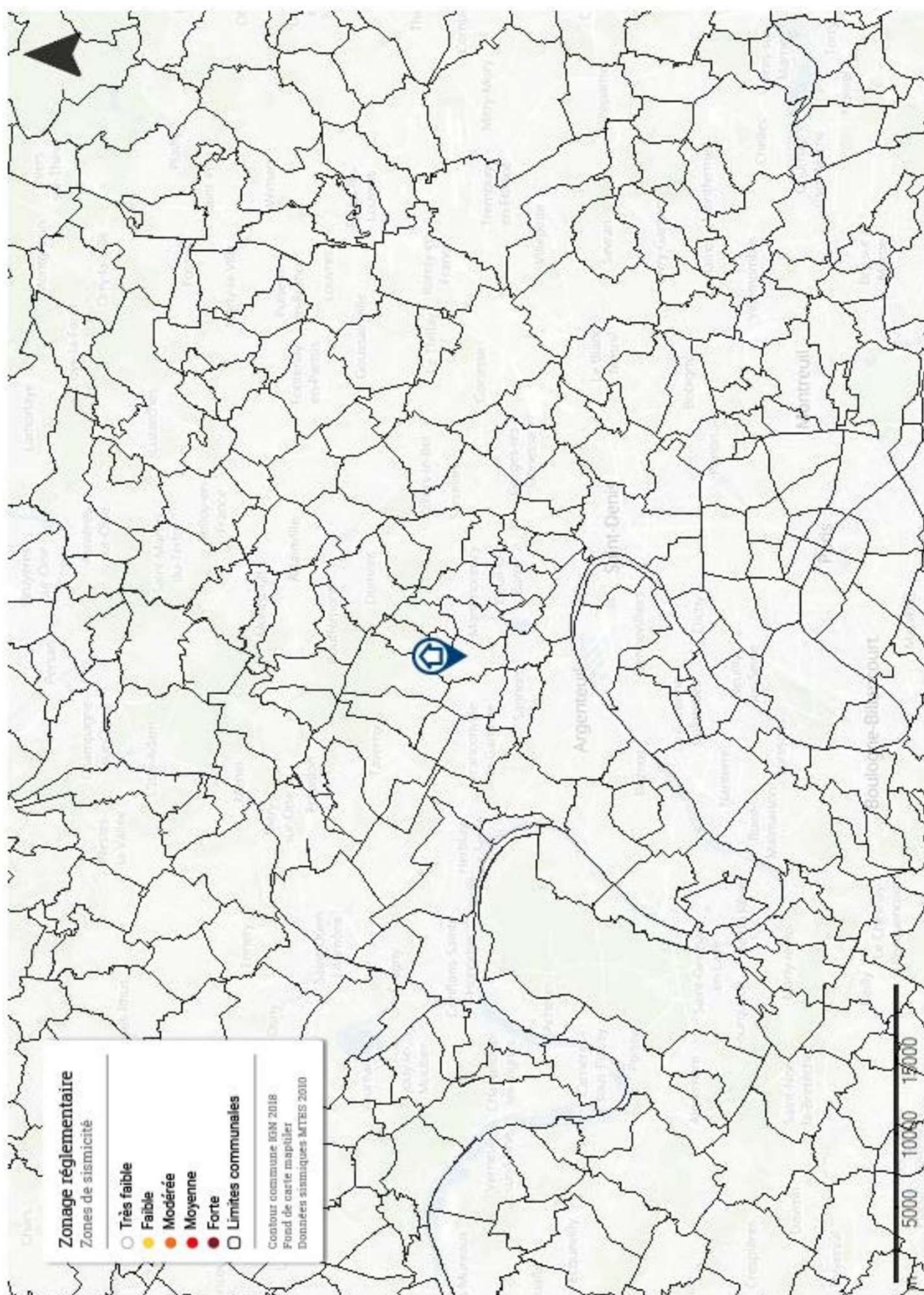
Pour connaître, votre zone de sismicité: <https://www.georisques.gouv.fr/> - rubrique « Connaître les risques près de chez moi »

Le moyen le plus sûr pour résister aux effets des séismes est la construction parasismique : concevoir et construire selon les normes parasismique en vigueur, tenir compte des caractéristiques géologiques et mécaniques du sol.

Pour en savoir plus:

Qu'est-ce qu'un séisme, comment mesure-t-on un séisme ? → <https://www.georisques.gouv.fr/minformer-sur-un-risque/seisme>

Que faire en cas de séisme ? → <https://www.georisques.gouv.fr/me-preparer-me-protger/que-faire-en-cas-de-seisme>



Information acquéreur – locataire (IAL – article L.125-5 du CE)

Le zonage radon sur ma commune

Le zonage à potentiel radon des sols France métropolitaine



Qu'est-ce que le radon?

Le radon est un gaz radioactif naturel inodore, incolore et inerte chimiquement. Il est issu de la désintégration de l'uranium et du radium présents dans le sol et les roches.

Le radon est présent partout : dans l'air, le sol, l'eau avec une concentration très variable d'un lieu à l'autre suivant de nombreux facteurs : pression, température, porosité, ventilation...

Dans l'air extérieur, le radon se dilue rapidement et sa concentration moyenne reste généralement très faible. Par contre, dans les espaces clos comme les bâtiments, il peut s'accumuler et atteindre parfois des concentrations élevées.

Les zones les plus concernées par des niveaux élevés de radon dans les bâtiments sont celles ayant des formations géologiques naturellement riches en uranium (sous-sols granitiques et volcaniques).

La concentration en radon se mesure en becquerel par mètre cube d'air (Bq/m³) et le niveau moyen de radon dans l'habitat français est inférieur à 100 Bq/m³. Il existe néanmoins d'importantes disparités liées aux caractéristiques du sol, mais aussi du bâtiment et de sa ventilation. La concentration varie également selon les habitudes de ses occupants en matière d'aération et de chauffage.

Quel est le risque pour la santé ?

Le radon est classé comme cancérigène certain pour le poumon depuis 1987 (Centre international de recherche sur le cancer de l'OMS). En effet, le radon crée, en se désintégrant, des descendants solides radioactifs (polonium, bismuth, plomb) qui peuvent se fixer sur les aérosols de l'air et, une fois inhalés, se déposer le long des voies respiratoires en provoquant leur irradiation.

À long terme, l'inhalation du radon conduit à augmenter le risque de développer un cancer du poumon. Cette augmentation est proportionnelle à l'exposition cumulée tout au long de sa vie.

En France, le radon est la seconde cause de cancer du poumon, après le tabac, et on estime qu'environ 3000 décès par an lui sont imputables. Qui plus est, pour une même exposition au radon, le risque de développer un cancer du poumon est environ 20 fois plus élevé pour un fumeur que pour un non-fumeur.

Comment connaître l'exposition au radon dans son habitation ?

Le seul moyen de connaître son niveau d'exposition au radon est de le mesurer grâce à des détecteurs (dosimètres radon) pendant au moins de 2 mois en période de chauffe (mi-septembre à fin avril) dans les pièces aux niveaux les plus bas occupés (séjour et chambre de préférence). En effet, le radon provenant principalement des sols sous les bâtiments, les expositions les plus élevées se situent généralement dans les lieux de vie les plus proches du sol.

Les détecteurs sont commercialisés et analysés par des laboratoires spécialisés (renseignements disponibles sur les sites internet mentionnés dans les contacts utiles ci-dessous). Des détecteurs peuvent également être mis à disposition ponctuellement lors de campagnes de prévention (renseignements auprès de sa commune, de l'agence régionale de santé (ARS) ou de la direction régionale de l'environnement, de l'aménagement et du logement (DREAL)).

Il est recommandé d'avoir un niveau de radon dans son logement inférieur au niveau de référence fixé à 300 Bq/m³, et plus généralement, le plus bas raisonnablement possible.

Comment réduire l'exposition au radon dans son habitation ?

Des solutions techniques existent pour réduire la concentration en radon dans son habitation :

- ✓ aérer quotidiennement son domicile par l'ouverture des fenêtres au moins 10 minutes par jour ;
- ✓ ne pas obstruer les entrées et les sorties d'air, quand elles existent, et les nettoyer régulièrement ;
- ✓ veiller à l'entretien régulier du système de ventilation, quand il existe, et à changer les filtres régulièrement.

Les travaux d'aménagement suivants permettent également de réduire la concentration en radon dans son habitation :

- ✓ assurer l'étanchéité de l'interface entre le bâtiment et le sol vis-à-vis du passage du radon (fissures, joints sol/mur, passages des réseaux) ;
- ✓ améliorer, rétablir ou mettre en œuvre une ventilation naturelle ou mécanique dans le soubassement de son domicile.

Les solutions techniques sont à choisir et à adapter à son bâtiment. Aussi, il est conseillé de faire appel à des professionnels du bâtiment qui pourront réaliser un diagnostic de la situation et aider à choisir les solutions les plus adaptées. Une fois ces solutions mises en œuvre, il est recommandé de vérifier leur efficacité en réalisant de nouvelles mesures de radon.

Information acquéreur – locataire (IAL – article L.125-5 du CE) sur le risque radon

Le potentiel radon des sols

Le potentiel radon des sols représente la capacité du sol à émettre du radon. Il prend en compte la richesse en uranium et radium présents dans les roches du sous-sol, la porosité du sol ainsi que plusieurs facteurs géologiques particuliers pouvant favoriser la remontée du radon vers la surface comme les failles, les cavités souterraines, les zones minières...

Il ne permet pas de connaître la concentration dans son habitation et donc son exposition réelle au radon qui dépend aussi de la qualité de la construction et de son mode de vie. Il permet toutefois d'émettre certaines recommandations selon son intensité.

Recommandations pour un logement situé dans une commune à potentiel radon significatif (zone 3)

Il est recommandé de procéder au mesurage du radon dans son logement dans des pièces aux niveaux les plus bas occupés. Le nombre de détecteurs à placer dépend de la surface du bâtiment, avec a minima deux détecteurs à positionner de préférence dans le séjour et une chambre.

Si les résultats sont inférieurs au niveau de référence de 300 Bq/m³, aucune action particulière n'apparaît aujourd'hui nécessaire, à l'exception des bonnes pratiques en termes de qualité de l'air intérieur de son logement (aération quotidienne de son logement par ouverture des fenêtres au moins dix minutes par jour, pas d'obstruction des systèmes de ventilation...).

Si les résultats dépassent légèrement le niveau de référence, il est recommandé de mettre en œuvre des solutions techniques pour réduire l'exposition au radon dans son habitation. De nouvelles mesures sont à réaliser à l'issue de la réalisation des travaux pour vérifier leur efficacité.

Si les résultats dépassent fortement le niveau de référence (> 1000 Bq/m³), il est fortement recommandé de mettre en œuvre des solutions techniques pour réduire l'exposition au radon dans son habitation. Les solutions sont à choisir et à adapter au bâtiment. Aussi, il est conseillé de faire appel à des professionnels du bâtiment qui pourront réaliser un diagnostic de la situation et aider à choisir les solutions les plus adaptées. Ces solutions peuvent être mises en œuvre progressivement en fonction des difficultés de réalisation ou de leur coût. À l'issue des travaux, il convient de réaliser de nouvelles mesures de radon pour vérifier leur efficacité.

Quel que soit le niveau de radon mesuré dans son logement, si des travaux de rénovation énergétique sont engagés (changement des fenêtres...), il convient de s'assurer du maintien d'un taux de renouvellement de l'air suffisant et d'aérer quotidiennement son logement par ouverture des fenêtres au moins dix minutes par jour. De nouvelles mesures de radon sont également conseillées pour connaître l'évolution de sa situation.

Pour en savoir plus – contacts utiles

Ministère de la transition écologique et de la cohésion des territoires : www.georisques.gouv.fr
Ministère de la santé et de la prévention : <https://sante.gouv.fr/sante-et-environnement/batiments/article/radon>
Au niveau régional :
ARS (santé, environnement) : www.ars.sante.fr
DREAL (logement) : <https://www.ecologie.gouv.fr/services-deconcentres-des-ministeres>
Informations sur le radon :
Institut de radioprotection et de sûreté nucléaire (risque, mesure) : www.irs.fr/radon

Attestation de surface privative (Carrez)

Désignation de l'immeuble

Adresse : **4, rue du Bois Jacques**
95600 EAUBONNE
Référence cadastrale : **AH / 451**
Lot(s) de copropriété : **Non communiqué(s)** N° étage : **Sans objet**
Nature de l'immeuble : **Immeuble collectif**
Étendue de la prestation : **Parties Privatives**
Destination des locaux : **Habitation**
Date permis de construire : **Non communiquée**



Désignation du propriétaire

Propriétaire :

Si le propriétaire n'est pas le donneur d'ordre (sur déclaration de l'intéressé) :

Qualité du donneur d'ordre :

Identification :

Identification de l'opérateur

Opérateur de mesurage : **Mustapha ZEMMOURI**

Cabinet de diagnostics : **CERTIMMO 78**

34, avenue Marcel Perrin – 95540 MERY-SUR-OISE
N° SIRET : 444 221 675 00036

Compagnie d'assurance : **AXA**

N° de police : **10755853504**

Validité : **DU 01/01/2024 AU 31/12/2024**

Réalisation de la mission

N° de dossier : **24-02-0208 #SC**

Ordre de mission du : **27/02/2024**

Document(s) fourni(s) : **Aucun**

Commentaires : **Néant**



Cadre réglementaire

- Article 46 de la Loi n°65-557 du 10 juillet 1965 fixant le statut de la copropriété des immeubles bâtis
- Articles 4-1 à 4-3 du Décret n°67-223 du 17 mars 1967 pris pour l'application de la loi n°65-557 du 10 juillet 1965 fixant le statut de la copropriété des immeubles bâtis

Nota : Sauf indication contraire, l'ensemble des références légales, réglementaires et normatives s'entendent de la version des textes en vigueur au jour de la réalisation du diagnostic.

Limites du domaine d'application du mesurage

Les surfaces mentionnées ont fait l'objet d'un lever régulier et la superficie privative (dite 'surface Carrez') est conforme à la définition du Décret n°67-223 du 17 mars 1967. Les mesures ont été réalisées à l'aide d'un mètre ruban et d'un télémètre laser, sur la base du bien tel qu'il se présentait matériellement au jour de la visite, conformément à la jurisprudence constante (Cour de cassation 3^e Chambre civile du 5/12/2007 et du 2/10/2013). Dans le cas où le règlement de copropriété n'a pas été fourni, il appartient au vendeur de contrôler que la totalité des surfaces mesurées ont bien le caractère de surface privative.

Synthèse du mesurage

Surface privative : 64,48 m²

(soixante quatre mètres carrés quarante huit décimètres carrés)

Surface non prise en compte : 0,00 m²

Constatations diverses

Le mesurage du lot a été réalisé sur la base du bien tel qu'il se présentait matériellement au jour de la visite.

Il appartient aux propriétaires de contrôler que la totalité des surfaces mesurées ont bien le caractère de surfaces privatives.


Les mesures ont été réalisées à l'aide d'un laser mètre et d'un mètre.

Résultats détaillés du mesurage

LOCAUX	Commentaires	Surfaces privatives	Surfaces NPC ⁽¹⁾
Appartement			
<i>3ème étage</i>			
Entrée		2,62 m ²	
Cuisine		5,64 m ²	
Cellier		1,16 m ²	
Couloir		3,12 m ²	
WC		1,06 m ²	
Salle de bains		3,50 m ²	
Chambre 1		9,52 m ²	
Placard		1,69 m ²	
Chambre 2		9,59 m ²	
Séjour		17,03 m ²	
Chambre 3		9,55 m ²	
<i>Sous-totaux</i>		<i>64,48 m²</i>	
Sous-totaux		64,48 m²	
<i>(1) Non prises en compte</i>		SURFACES TOTALES	64,48 m²
			0,00 m²



Dates de visite et d'établissement de l'attestation

Visite effectuée le **27/02/2024**État rédigé à **MERY-SUR-OISE**, le **28/02/2024***Signature de l'opérateur de mesurage**Cachet de l'entreprise***CERTIMMO 78**34, avenue Marcel Perrin
95540 MERY-SUR-OISE

Tél : 01 34 24 97 65

SIRET : 444 221 675 00036 – APE : 7112B

Le présent rapport ne peut être reproduit que dans son intégralité (annexes comprises), et avec l'accord écrit de son signataire.

Annexes

Plans et croquis

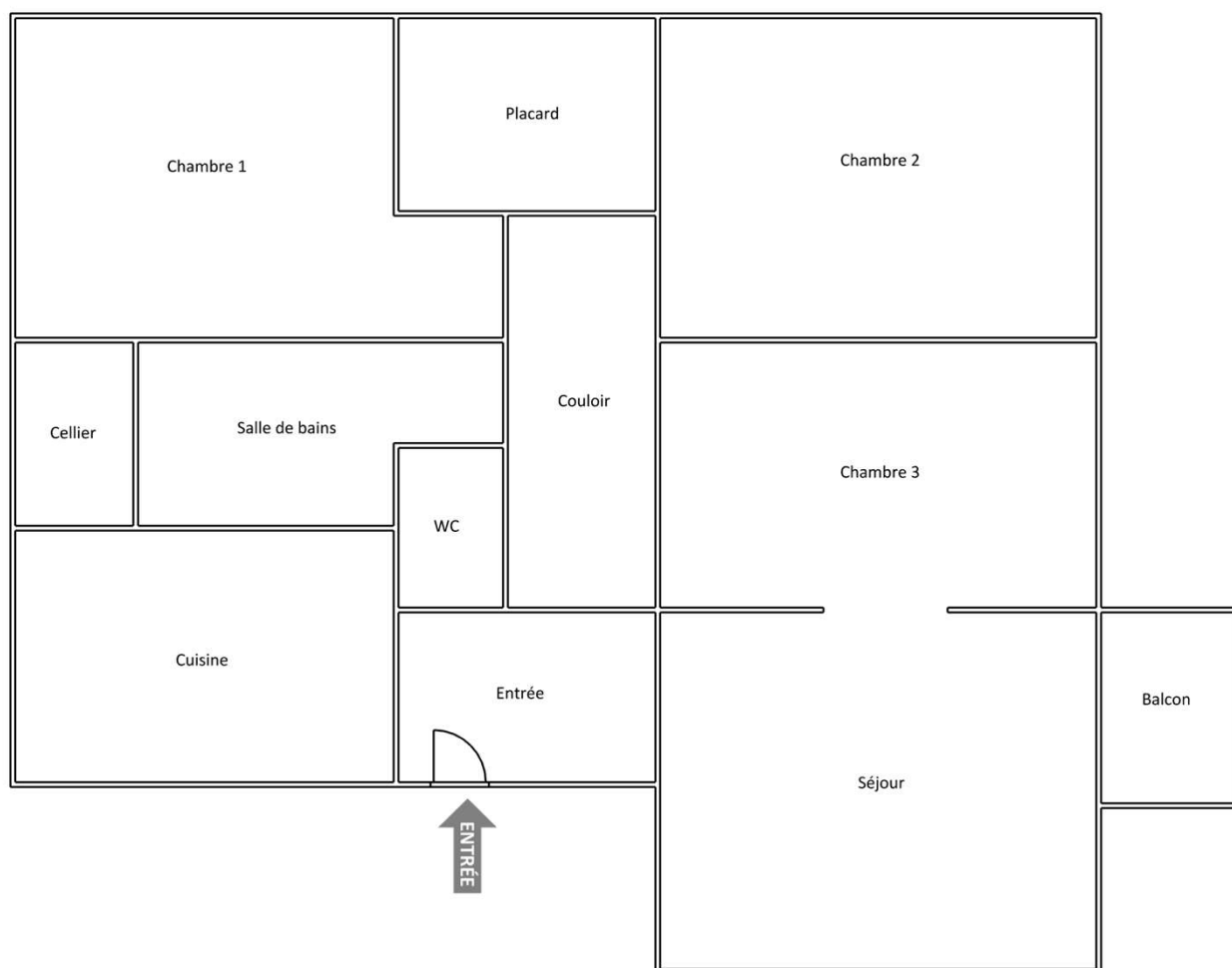
- Planche 1/1 : Appartement - 3ème étage

Légende			
	Surface privative		Surface non prise en compte



PLANCHE DE REPERAGE USUEL				<i>Adresse de l'immeuble:</i> 4, rue du Bois Jacques 95600 EAUBONNE
<i>N° dossier:</i> 24-02-0208				
<i>N° planche:</i> 1/1	<i>Version:</i> 1	<i>Type:</i> Croquis		
<i>Origine du plan:</i> Cabinet de diagnostic				<i>Bâtiment – Niveau:</i> Appartement - 3ème étage

Document sans échelle remis à titre indicatif





Attestation d'assurance

RESPONSABILITE CIVILE ENTREPRISE



ATTESTATION

AXA France IARD, atteste que :

CERTIMMO 78
Madame Audrey BUNEL
1bis boulevard Cotte
95880 ENGHEN LES BAINS

Bénéfice du contrat n° 10755853504 souscrit par AGENDA France garantissant les conséquences pécuniaires de la Responsabilité Civile pouvant lui incomber du fait de l'exercice des activités garanties par ce contrat.

Ce contrat a pour objet de :

- Satisfaire aux obligations édictées par l'ordonnance n° 2005 - 655 du 8 juin 2005 et son décret d'application n° 2006 - 1114 du 5 septembre 2006, codifié aux articles R 271- 1 à R 212- 4 et L 271- 4 à L 271-6 du Code de la construction et de l'habitation, ainsi que ses textes subséquents ;
- Garantir l'Assuré contre les conséquences pécuniaires de la responsabilité civile professionnelle qu'il peut encourir à l'égard d'autrui du fait des activités, telles que déclarées aux Dispositions Particulières, à savoir :

Sont couvertes les activités suivantes, sous réserve que les compétences de l'assuré, personne physique ou que les compétences de ses diagnostiqueurs salariés aient été certifiées par un organisme accrédité, lorsque la réglementation l'exige, et ce pour l'ensemble des diagnostics réalisés :

Repérage listes A et B, constitution de DAPP et de DTA, évaluation périodique de l'état de conservation des matériaux et produits contenant de l'amiante, repérage liste C, repérage avant travaux immeubles bâtis, examen visuel après travaux de retrait de matériaux et produits contenant de l'amiante, dans tout type de bâtiment et plus généralement dans tout type d'ouvrage ou d'équipement de génie civil. (Amiante AVEC mention)
Repérage amiante avant travaux autres immeubles (ouvrages et infrastructures de transport)
Constat de risque d'exposition au plomb (CREP), parties privatives et parties communes
Repérage de plomb avant travaux
Mesures de concentration en plomb dans les poussières
Etat de l'installation intérieure d'électricité, parties privatives et parties communes
Etat de l'installation intérieure de gaz
Diagnostic termites avant vente, parties privatives et parties communes
Repérage de termites avant travaux
Etat parasitaire - Diagnostic Mèrues
Diagnostic de performance énergétique (DPE) tous types de bâtiments
Diagnostic de performance énergétique (DPE) projeté
Réalisation des attestations de prise en compte de la réglementation thermique pour les maisons individuelles ou accolées
Conseil et Étude en rénovation énergétique sans mise en oeuvre des préconisations
Audit énergétique réglementaire de bâtiments ne comportant qu'un seul logement
Réalisation de bilans thermiques : thermographie infrarouge
Mesurage surface privative (Carrez)
Mesurages surfaces habitable, utile, de plancher - Relevés de surfaces
Plans et croquis à l'exclusion de toute activité de conception
Relevé de cotes pour la réalisation de plans d'évacuation et constat visuel de présence ou non de portes coupe-feu dans les immeubles d'habitation
Fiche de renseignement immeuble PERVAL / Bien
Etat des lieux locatif
Constat logement décent
Prêt conventionné - Prêt à taux zéro - Normes d'habitabilité
Détermination de la concentration en plomb dans l'eau des canalisations
Installation de détecteurs de fumée
Diagnostic télétravail
Diagnostic de performance numérique
Attestation d'exposition des formations argileuses au phénomène de mouvement de terrain différentiel
Etat des nuisances sonores aériennes (ENSA)
Etat des risques et pollutions (ERP)
Constat sécurité piscine
Millièmes de copropriété, tantièmes de charges
Contrôle de l'installation d'assainissement non collectif
Contrôle du raccordement au réseau public de collecte des eaux usées
Diagnostic accessibilité handicapés

Garantie RC Professionnelle : 3 000 000 € par sinistre et par année d'assurance et par Cabinet.

La présente attestation ne peut engager l'Assureur au-delà des limites et conditions du contrat auquel elle se réfère.

La validité cesse pour les risques situés à l'Etranger dès lors que l'assurance de ces derniers doit être souscrite conformément à la Législation Locale auprès d'Assureurs agréés dans la nation considérée.

La présente attestation est valable pour la période du 1^{er} janvier 2024 au 1^{er} janvier 2025, sous réserve du paiement de la prime et des possibilités de suspension ou de résiliation en cours d'année d'assurance pour les cas prévus par le Code des Assurances ou le contrat.

Etablie à PARIS LA DEFENSE, le 19 décembre 2023, pour la Société AXA



AXA France IARD SA

Société anonyme au capital de 214 799 030 Euros

Siège social : 313, Terrasses de l'Arche - 92727 Nanterre Cedex 722 057 460 R.C.S. Nanterre

Entreprise régie par le Code des assurances - TVA Intracommunautaire n° FR 14 722 057 460

Opérations d'assurances exonérées de TVA - art. 261-C CGI - sauf pour les garanties portées par AXA Assistance

1/1